



سماعات الصوت المحيطة

يرجى قراءة جميع تعليمات السلامة، والأمان، والاستخدام والاحتفاظ بها.

تعلن شركة Bose Corporation بموجبه أن هذا المنتج يخضع للمتطلبات الأساسية لتوجيه الاتحاد الأوروبي رقم 2014/53/EU والشروط الأخرى ذات الصلة وجميع متطلبات توجيهات الاتحاد الأوروبي المعمول بها. ويمكن العثور على إعلان المطابقة الكامل في الموقع التالي: www.Bose.com/compliance



تعليمات مهمة للسلامة

1. اقرأ هذه التعليمات.
2. واحتفظ بها.
3. انتبه إلى جميع التحذيرات.
4. اتبع جميع التعليمات.
5. لا تستخدم هذا الجهاز بالقرب من الماء.
6. لا تستخدم سوى قطعة قماش جافة أثناء التنظيف.
7. لا تقم بسد أي فتحات للتهوية. قم بالتركيب حسب تعليمات جهة الصنع.
8. لا تقم بتثبيت المنتج بالقرب من أي مصدر للحرارة مثل شبكات التدفئة، أو ممرات الحرارة، أو المواقد، أو أي جهاز آخر (بما في ذلك مكبرات الصوت) ينتج عنه حرارة.
9. قم بحماية سلك الكهرباء لعدم وطنه بالأقدام أو الضغط عليه، خصوصًا عند القوابس وعند مقابس الأجهزة التكميلية ونقطة خروجها من الجهاز.
10. لا تستخدم سوى الملحقات/المرفقات التي تحددها الشركة المُصنِّعة.
11. لا يُستخدم إلا مع العربية، أو الحامل، أو الحامل ثلاثي القوائم، أو حامل التثبيت أو المنضدة التي تحددها جهة الصنع أو التي تباع مع الجهاز. وعند استخدام العربية، توخَّ الحذر عند تحريك العربية/الجهاز معًا لتجنب الإصابة من جراء الانقلاب. 
12. أفضل الجهاز من مصدر الطاقة في حالة هبوب عواصف رعدية أو في حالة عدم استخدامه لفترات طويلة.
13. وكل جميع أعمال الصيانة إلى أفراد صيانة مؤهلين. يجب إجراء الصيانة عند تلف الجهاز بأي شكل من الأشكال، مثل تلف سلك التغذية الكهربائية، أو القابس، أو انسكاب سائل، أو سقوط أشياء على الجهاز، أو تعرضه للمطر، أو الرطوبة، أو عدم عمله بصورة اعتيادية أو سقوطه.
- يحتوي على أجزاء صغيرة قد تتسبب في حدوث خطر الاختناق. غير مناسب للأطفال دون 3 سنوات. 
- يحتوي هذا المنتج على مادة مغناطيسية. استشر طبيبك فيما إذا كان لهذه السماعات تأثيرٌ على أي أجهزة طبية مزروعة لديك أو لا. 
- لتقليل مخاطر الحريق أو الصدمة الكهربائية، يجب عدم تعريض هذا المنتج للمطر أو السوائل أو الرطوبة.
- لا تعرّض هذا المنتج لفترات سوانل متساوقة أو متناثرة ولا تضع أو عية ممثلة بالسوانل (مثل أواني الزهور) فوق المنتج أو بالقرب منه.
- أبقِ المنتج بعيدًا عن مصادر اللهب والحرارة. لا تضع أي مصادر لهب مكشوف (مثل الشموع المشتعلة) فوق المنتج أو بالقرب منه.
- لا تُجر أي تبديلات غير مصرّح بها لهذا المنتج.
- لا تستخدم عاكس مصدر الطاقة مع هذا المنتج.
- لا تستخدم المنتج في السيارات أو على متن القوارب.
- سلك السماعة وكبلات التوصيل الموجودة في هذا النظام غير معتمدة للتركيب في الحائط. يرجى مراجعة قوانين البناء المحلية لمعرفة النوع الصحيح للسلك والكبل المطلوب للتركيب في الحائط.
- يجب الإبقاء على جهاز الفصل في وضع القابلية للتشغيل الفوري عند استخدام قابس التغذية الكهربائية أو وصلة الجهاز كجهاز فصل.
- نظرًا لمتطلبات التهوية، لا تتصح Bose بوضع المنتج في مكان ضيق مثل وضعه في تجويف بالحائط أو في خزانة مغلقة.

ملاحظة: تم اختبار هذا الجهاز وُجد أنه يتوافق مع حدود جهاز رقمي من الفئة B وفقاً للجزء رقم 15 من قواعد لجنة الاتصالات الفيدرالية (FCC). وقد وضعت هذه الحدود لتوفير الحماية المناسبة من التداخل الضار عند تركيب الجهاز في منطقة سكنية. يولد هذا الجهاز طاقة تردد لاسلكية ويستخدمها ويمكن أن يشعها، وإذا لم يتم تركيبه واستخدامه وفقاً للتعليمات، فيمكن أن يتسبب في حدوث تداخل ضار في الاتصالات اللاسلكية. ومع ذلك، فلا يوجد ضمان لعدم حدوث تداخل بسبب التركيب. إذا تسبب هذا الجهاز في حدوث تداخل ضار للاستقبال اللاسلكي أو التلفزيوني (يمكن التحقق من ذلك عن طريق إطفاء الجهاز وإعادة تشغيله)، فيوصى المستخدم بتصحيح التداخل باستخدام إجراء أو أكثر من الإجراءات التالية:

- تغيير اتجاه هوائي الاستقبال أو موضعه.
- زيادة المسافة بين الجهاز وجهاز الاستقبال.
- توصيل الجهاز بأخذ كهربائي في دائرة مختلفة عن الدائرة التي تم توصيل جهاز الاستقبال بها.
- استشر الموزع المعتمد أو أحد الفنيين من ذوي الخبرة بأجهزة الراديو أو التلفاز لطلب المساعدة.

قد يؤدي القيام بأي تغييرات أو تعديلات دون موافقة صريحة من شركة Bose Corporation إلى إلغاء ترخيص المستخدم لتشغيل هذا الجهاز.

يتوافق هذا الجهاز مع القسم 15 من قواعد هيئة الاتصالات الفيدرالية ومعايير المواصفات القياسية اللاسلكية للأجهزة المعفاة من ترخيص وزارة الابتكار والعلوم والتنمية الاقتصادية في كندا. يخضع تشغيل الجهاز للشروطين التاليين: (1) ألا يتسبب في حدوث تداخل ضار، و (2) أن يقبل أي تداخل يتم استقباله، بما في ذلك التداخل الذي قد يتسبب في تشغيله على نحو غير مرغوب فيه.

يتوافق هذا الجهاز مع حدود التعرض البشري للإشعاع التي حددها هيئة الاتصالات الفيدرالية، ووزارة الابتكار والعلوم والتنمية الاقتصادية في كندا. يجب تركيب هذا الجهاز وتشغيله على مسافة 20 سم على الأقل بين مصدر الإشعاع وجسمك. يجب عدم تحديد موضع مشترك لجهاز الإرسال هذا أو تشغيله بالتزامن مع أي هوائي أو جهاز إرسال آخر.

هذا الجهاز مصمم للاستخدام الداخلي فقط عند تشغيله في نطاق تردد من 5150 ميغاهرتز إلى 5250 ميغاهرتز للحد من احتمال حدوث تداخل ضار في النظم ذات القنوات المشتركة الأخرى.

CAN ICES-3(B)/NMB-3(B)

يمثل المنتج، وفقاً لمتطلبات التصميم الإيكولوجي لتوجيهات المنتجات ذات الصلة بالبطاقة 2009/125/EC، مع القاعدة (القواعد) التالية أو المستند (المستندات) التالية: اللائحة (المفوضية الأوروبية) رقم 1275 لسنة 2008، بصيغتها المعدلة بموجب لائحة (الاتحاد الأوروبي) رقم 801 لسنة 2013.

أوضاع الطاقة		معلومات حالة الطاقة المطلوبة
وضع الاستعداد الشبكي	وضع الاستعداد	
جهاز Bose اللاسلكي ≥ 2.0 وات	≥ 0.5 واط	استهلاك الطاقة في وضع الطاقة المحدد، عند إدخال 230 فولت/50 هرتز
≥ 20 دقيقة	≥ 2.5 ساعة	الوقت الذي بعد انتهائه يتم تبديل الجهاز تلقائياً إلى الوضع
≥ 2.0 واط	غير متوفر	استهلاك الطاقة في وضع الاستعداد الشبكي في حال توصيل جميع منافذ الشبكة اللاسلكية وتنشيط جميع منافذ الشبكة اللاسلكية عند إدخال 230 فولت/50 هرتز
وفقاً للملحق الثاني (أ) 3 من اللائحة 801/2013 (تعديل) "المجموعة 26" من 1275 لعام 2008)، لا ينطبق "مطلب إلغاء تنشيط منفذ لاسلكي على المنتجات التي تعتمد على اتصال شبكة لاسلكية واحدة للاستخدام المقصود وليس لها اتصال بشبكة سلكية".		إجراءات تنشيط/إلغاء تنشيط منفذ الشبكة. سيؤدي إلغاء تنشيط جميع الشبكات إلى تمكين وضع الاستعداد.

بالنسبة لأوروبا:

نطاقات تردد العملية التشغيلية هي من 2400 إلى 2483.5 ميغا هرتز، ومن 5150 إلى 5350 ميغا هرتز، ومن 5470 إلى 5725 ميغا هرتز.

الحد الأقصى لنقل الطاقة أقل من 20 ديسيبل ميلي واط من القدرة المشعة المكافئة المتناحية.

نطاق تردد العملية التشغيلية من 5725 إلى 5850 ميغا هرتز.

الحد الأقصى لنقل الطاقة أقل من 14 ديسيبل ميلي واط (25 ميلي واط) من القدرة المشعة المكافئة المتناحية.

الحد الأقصى لنقل الطاقة أقل من الحدود التنظيمية مما يعني أن اختبار معدل الامتصاص النوعي SAR غير ضروري ويُستثنى من اللوائح السارية.

يقتصر هذا الجهاز على الاستخدام الداخلي عند تشغيله في النطاق الترددي من 5150 إلى 5350 ميغا هرتز في جميع الدول الأعضاء في الاتحاد الأوروبي المدرجة في الجدول.



بلجيكا	الدنمارك	جمهورية أيرلندا	المملكة المتحدة	فرنسا	قبرص	سلوفاكيا	المجر	النمسا	السويد
بلغاريا	ألمانيا	البرتغال	اليونان	كرواتيا	لاتفيا	ليتوانيا	مالطا	بولندا	
التتريك	إستونيا	فنلندا	إسبانيا	إيطاليا	رومانيا	لوكسمبورج	هولندا	سلوفينيا	

هذا الرمز يعني أنه يجب عدم التخلص من المنتج مع النفايات المنزلية، بل يجب تسليمه إلى مرفق جمع نفايات مناسب لإعادة تدويره. يساعد التخلص السليم وإعادة التدوير على حماية الموارد الطبيعية، وصحة الإنسان، والبيئة. لمزيد من المعلومات حول التخلص من هذا المنتج وإعادة تدويره، تواصل مع البلدية المحلية أو خدمة التخلص من النفايات أو المتجر الذي اشتريته منه هذا المنتج.

اللائحة الإدارية لأجهزة تردد الراديو منخفضة الطاقة

المادة الثانية عشرة

وفقاً لقواعد "اللائحة الإدارية للأجهزة ذات الترددات اللاسلكية منخفضة الطاقة"؛ يُحظر على أي شركة أو مؤسسة أو مستخدم تغيير ترددات أو تعزيز طاقة الإرسال أو تغيير السمة الأصلية أو الأداء في أي جهاز من الأجهزة المعتمدة ذات الترددات اللاسلكية منخفضة الطاقة؛ وذلك دون الحصول على إذن من اللجنة الوطنية الصينية للاتصالات (NCC).

المادة الرابعة عشر

لا تؤثر الأجهزة ذات الترددات اللاسلكية منخفضة الطاقة على أمن الطائرات ولا تتداخل مع الاتصالات القانونية (إن وجدت)، وفي حال حدوث تداخل، فيجب على المستخدم إيقاف تشغيلها على الفور إلى أن يتم إزالة هذا التداخل. الاتصالات القانونية المذكورة تعني الاتصالات اللاسلكية التي تعمل وفقاً لقانون الاتصالات.

من المؤكد أن الأجهزة ذات تردد الراديو منخفض الطاقة عُرضة للتداخل من قِبَل الاتصالات القانونية أو الأجهزة المشعة لموجات راديو الأجهزة الصناعية، والعلمية والطبية ISM.

جدول المواد الخطرة المحظور استخدامها بالصين

أسماء المواد أو العناصر السامة أو الخطرة ومحتوياتها						
المواد والعناصر السامة أو الخطرة						
اسم الجزء	الرصاص (Pb)	الزئبق (Hg)	الكاديوم (Cd)	سداسي الكروم (CR(VI))	ثنائي الفينيل المعالج بالبروم (PBB)	أثير ثنائي الفينيل المعالج بالبروم (PBDE)
مركبات ثنائي الفينيل متعدد الكلور (PCB)	X	O	O	O	O	O
الأجزاء المعدنية	X	O	O	O	O	O
الأجزاء البلاستيكية	O	O	O	O	O	O
السماعات	X	O	O	O	O	O
الكبلات	X	O	O	O	O	O
تم إعداد هذا الجدول وفقاً لأحكام المعيار SJ/T 11364.						
O: يشير إلى أن هذه المادة السامة أو الخطرة الموجودة في كل المواد المتجانسة لهذا الجزء أقل من الحد المقرّر في المعيار GB/T 26572.						
X: يشير إلى أن هذه المادة السامة أو الخطرة الموجودة على الأقل في إحدى المواد المتجانسة لهذا الجزء أعلى من متطلبات التقييد لمعيار GB/T 26572.						



جدول المواد الخطرة المحظور استخدامها بتايوان

اسم الجهاز: سماعة تعمل بالبطاقة، تعيين النوع: 429148							
المواد المحظورة والرموز الكيميائية لها							
إثير ثنائي الفينيل متعدد البروم (PBDE)	ثنائي الفينيل المعالج بالبروم (PBB)	الكروم سداسي التكافؤ (Cr+6)	الكاديوم (Cd)	الزئبق (Hg)	الرصاص (Pb)	الوحدة	
○	○	○	○	○	-	مركبات ثنائي الفينيل متعدد الكلور (PCB)	
○	○	○	○	○	-	الأجزاء المعدنية	
○	○	○	○	○	○	الأجزاء البلاستيكية	
○	○	○	○	○	-	السماعات	
○	○	○	○	○	-	الكبلات	

ملاحظة 1: "○" تشير إلى أن النسبة المئوية لمحتوى المادة المحظورة لا تتجاوز النسبة المئوية للقيمة المرجعية الموجودة.

ملاحظة 2: يشير "-" إلى أن المادة المحظورة تتطابق مع الإعفاء.

تاريخ الصنع: يشير الرقم الثامن في الرقم المسلسل إلى سنة الصنع؛ إذ يشير الرقم "0" إلى 2010 أو 2020.

المستورد في الصين: Bose Electronics (Shanghai) Company Limited, Part C, Plant 9, No. 353 North Riying Road, China (Shanghai) Pilot Free Trade Zone

المستورد في الاتحاد الأوروبي: Bose Products B.V., Gorslaan 60, 1441 RG Purmerend, The Netherlands

المستورد في تايوان: Bose Taiwan Branch, 9F-A1, No.10, Section 3, Minsheng East Road, Taipei City 104, Taiwan
+886-2-2514 7676 رقم الهاتف:

المستورد في المكسيك: Bose de México, S. de R.L. de C.V., Paseo de las Palmas 405-204, Lomas de Chapultepec, 11000 México, D.F.
+5255 (5202) 3545 رقم الهاتف:

القدرة المقننة للإرخال: 100-240 فولت ~ 50/60 هرتز 30 وات

يوجد معرّف CMIIT أسفل المنتج.

يُرجى استكمال سجلاتك والاحتفاظ بها

يوجد الرقم المسلسل ورقم الموديل أسفل سماعات الصوت المحيطة.

الرقم المسلسل: _____

رقم الموديل: _____

يُرجى الاحتفاظ بإيصال الشراء مع دليل المالك. الوقت مناسب الآن لتسجيل منتج Bose الخاص بك. يمكنك القيام بذلك بسهولة من خلال الانتقال إلى global.Bose.com/register

معلومات الأمان

يتميز هذا المنتج بإمكانية تلقي تحديثات الأمان التلقائية من Bose. ولتلقي هذه التحديثات، يجب عليك إكمال عملية إعداد المنتج في تطبيق Bose Music، وتوصيل المنتج بالإنترنت. وإذا لم تكمل عملية الإعداد، فستتحمل مسؤولية تثبيت تحديثات الأمان التي توفرها Bose.



Apple و شعار Apple هما علامتان تجاريتان مسجلتان لشركة Apple Inc. في الولايات المتحدة ودول أخرى. App Store هي علامة خدمة لشركة Apple Inc.

تُعد علامة كلمة Bluetooth® وشعاراتها علامات تجارية مسجلة تملكها شركة Bluetooth SIG, Inc، وأي استخدام لهذه العلامات من قبل شركة Bose Corporation يكون بموجب ترخيص.

تُعد Google Play و Google Play علامتين تجاريتين تابعيتين لشركة Google LLC.

Wi-Fi هي علامة تجارية مسجلة لشركة Wi-Fi Alliance®.

تعد Acoustimass، و ADAPTIQ، و Bose، و Bose Bass Module، و Bose Music، و شعار Bose Music، و Bose Smart Soundbar، و Bose Surround Speakers، و SoundTouch، وتصميم المذكرات اللاسلكية علامات تجارية مسجلة لشركة Bose Corporation في الولايات المتحدة وبلدان أخرى.

المقر الرئيسي لشركة Bose: 1-877-230-5639

حقوق الطبع والنشر © لعام 2020 محفوظة لشركة Bose Corporation. لا يجوز استنساخ أي جزء من هذا الدليل، أو تعديله، أو توزيعه أو استخدامه بطريقة أخرى دون إذن كتابي مسبق.

ينطبق الإفصاح عن الترخيص التالي على حزمة برامج FreeRTOS المضمنة كأحد مكونات منتج Bose Surround Speaker:

Permission is hereby granted, free of charge, to any person obtaining a copy of this software and associated documentation files (the "Software"), to deal in the Software without restriction, including without limitation the rights to use, copy, modify, merge, publish, distribute, sublicense, and/or sell copies of the Software, and to permit persons to whom the Software is furnished to do so, subject to the following conditions:

The above copyright notice and this permission notice shall be included in all copies or substantial portions of the Software.

THE SOFTWARE IS PROVIDED "AS IS", WITHOUT WARRANTY OF ANY KIND, EXPRESS OR IMPLIED, INCLUDING BUT NOT LIMITED TO THE WARRANTIES OF MERCHANTABILITY, FITNESS FOR A PARTICULAR PURPOSE AND NONINFRINGEMENT. IN NO EVENT SHALL THE AUTHORS OR COPYRIGHT HOLDERS BE LIABLE FOR ANY CLAIM, DAMAGES OR OTHER LIABILITY, WHETHER IN AN ACTION OF CONTRACT, TORT OR OTHERWISE, ARISING FROM, OUT OF OR IN-CONNECTION WITH THE SOFTWARE OR THE USE OR OTHER DEALINGS IN THE SOFTWARE.

ما الذي يوجد في اللعبة الكرتونية

10 المحتويات

اختيار مكان النظام

11 التوصيات

12 تركيب السماعات

إعداد جهاز الاستقبال اللاسلكي

13 توصيل المحولات

14 تحديد إعدادات مفتاح التبديل في أجهزة الاستقبال اللاسلكية

14 توصيل السماعات

الطاقة

15 توصيل سماعات صوت Bose المحيطة بالكهرباء

التوصيل بمكبر الصوت

16 اختيار نمط الاتصال الخاص بك

17 الاتصال باستخدام تطبيق Bose Music

17 هل أنت جديد على تطبيق Bose Music؟

18 الاتصال باستخدام جهاز التحكم عن بُعد الخاص بـ SoundTouch 300

18 تحقق من الصوت

حالة السماعة المجسمة

19 لمبة الحالة

العناية والصيانة


20	تنظيف سماعات الصوت المحيطة
20	قطع الغيار والملحقات
20	ضمان محدود

استكشاف الأخطاء وإصلاحها

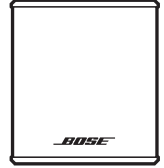
21	جرب هذه الحلول أولاً
21	حلول أخرى
23	راجع دليل المالك الخاص بمكبر الصوت

المحتويات

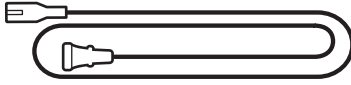
تأكد من إدراج الأجزاء التالية:



جهاز استقبال لاسلكي (2)




Bose Surround Speakers (2)



سلك الكهرياء (2)*



محول تيار متردد ذي فتحتين (2)



كيل سماعات ذو سنين (2)



مفك فيليبس

*يمكن شحنه بأسلاك كهربائية متعددة. استخدم سلك الكهرياء الخاص بمنطقتك.

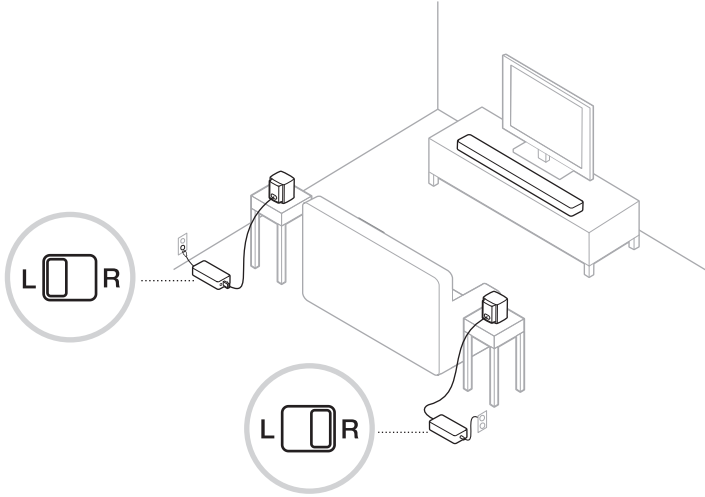
ملاحظة: في حالة تلف أي جزء من المنتج، لا تستخدمه. اتصل بموزع Bose المعتمد لديك أو اتصل بخدمة عملاء Bose.

تفضل بزيارة: worldwide.Bose.com/Support/WSS

التوصيات

لتجنب أي تداخل لاسلكي، قم بإبعاد الأجهزة اللاسلكية الأخرى بمسافة 1 – 3 أقدام (0.3 – 0.9 متر) عن أجهزة الاستقبال اللاسلكية. قم بوضع السماعات وأجهزة الاستقبال اللاسلكية في الخارج وبعيداً عن الخزانات الحديدية، ومكونات الصوت/الفيديو الأخرى ومصادر الحرارة المباشرة.

المكوّن	توصيات الوضع
السماعات الخلفية	<p>ضع السماعات على أرجلها المطاطية على سطح ثابت ومستوي.</p> <p>ضع السماعات في مستوى ارتفاع الأذن أو أعلى في الجزء الخلفي من الغرفة.</p> <p>إذا وُضعت على رف كتب محاط، فقم بوضعها بالقرب من الحافة الأمامية للرف.</p> <p>قم بتوجيه السماعات باتجاه المستمع للحصول على صوت موجه بشكل مباشر تجاه المستمع.</p> <p>قم بتوجيه السماعات باتجاه الجدار الخلفي أو الجانبي للغرفة للحصول على صوت ينعكس عبر الجدران ليعم الغرفة.</p>
أجهزة الاستقبال اللاسلكية	<p>تأكد من أن مفتاح التبديل في أحد أجهزة الاستقبال اللاسلكية مضبوط على R (يمين).</p> <p>تأكد من أن مفتاح التبديل في جهاز الاستقبال اللاسلكي الآخر مضبوط على L (يسار).</p> <p>ضع السماعة وجهاز الاستقبال اللاسلكي R في الجانب الأيمن من الغرفة في الجهة المقابلة للتلفزيون.</p> <p>ضع السماعة وجهاز الاستقبال اللاسلكي L في الجانب الأيسر من الغرفة في الجهة المقابلة للتلفزيون.</p> <p>تأكد من وجود مأخذ تيار متردد (رئيسي) بالقرب من كل جهاز استقبال لاسلكي.</p>



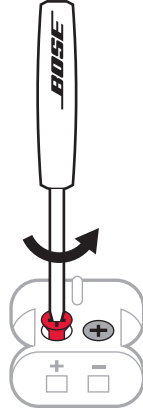
تركيب السماعات

يمكنك تركيب السماعات على حوامل بالحائط، أو حوامل بالسقف، أو حوامل بالأرضية أو حوامل منضدة. لشراء هذه الملحقات، قم بزيارة Bose.com أو اتصل بوكيل Bose المحلي.

تنبيه: استخدم معدات Bose فقط لتركيب السماعات. استخدام أي حوامل غير معتمدة قد يعرض نظام Bose الخاص بك ومكوناته للتلف.

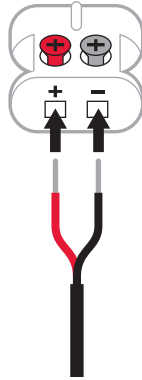
توصيل المحولات

1. باستخدام مفك البراغي، قم بفك المسامير باتجاه اليسار (عكس عقارب الساعة) لتحرير الوحدات الطرفية للسلك.



2. قم بتوصيل الطرف الأحمر المكشوف للكبل ذي السنين والمحدد بعلامة + بداخل الوحدة الطرفية + الحمراء.

3. قم بإدخال الطرف الأسود المكشوف للكبل ذي السنين بداخل الوحدة الطرفية - الفضية.



ملاحظة: تأكد فقط من توصيل الأجزاء المعدنية المطلوبة بالقصدير المكشوفة لكل سلك مكشوف لتجنب تحامل العزل الكهربائي للأسلاك.

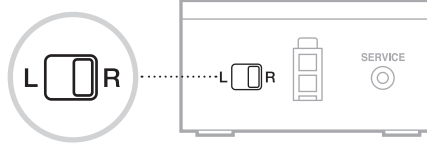
4. باستخدام مفك البراغي، اربط المسامير باتجاه اليمين (مع عقارب الساعة) لتثبيت الأسلاك بداخل الوحدات الطرفية.

5. كرر الخطوات من 1 - 4 لتوصيل المحول الآخر.

تحديد إعدادات التبديل في أجهزة الاستقبال اللاسلكية

تتصل السماعات بأجهزة الاستقبال اللاسلكية للاتصال بمكبر الصوت الخاص بك. تكون أجهزة الاستقبال معدة مسبقاً على القناة اليسرى واليمى خارج الصندوق. يمكنك استخدام مفتاح التبديل في مقدمة جهاز الاستقبال لتعديل إعدادات القناة.

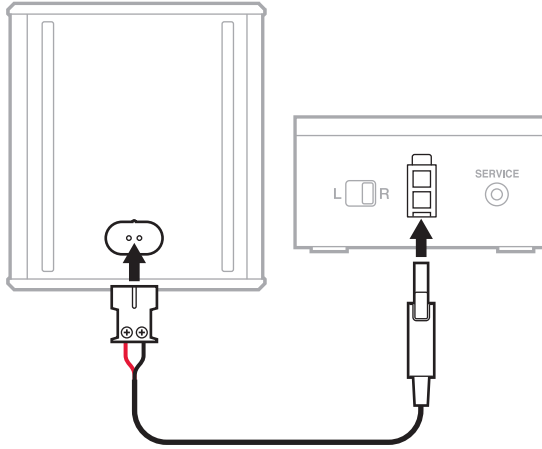
1. تأكد من أن مفتاح التبديل في جهاز الاستقبال اللاسلكي الأول مضبوط على **L** (يسار).
2. تأكد من أن مفتاح التبديل في جهاز الاستقبال اللاسلكي الآخر مضبوط على **R** (يمين).



ملاحظة: تأكد من أن جهاز الاستقبال اللاسلكي الأول مضبوط دومًا على **L** (يسار) والآخر مضبوط على **R** (يمين).

توصيل السماعات

1. قم بتوصيل المحول بالجزء الخلفي للسماعة.
2. قم بتوصيل الطرف الآخر من الكبل ذي السنين بجهاز الاستقبال اللاسلكي.

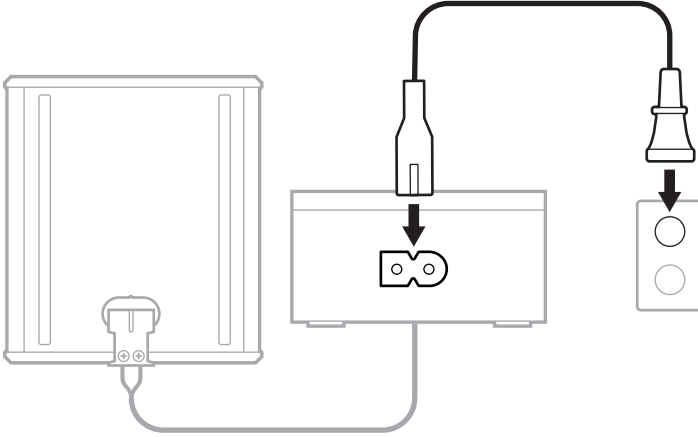


ستسمع صوت نقرة أو تشعر بها.

3. كرر الخطوات من 1 إلى 2 لتوصيل السماعة الأخرى.

توصيل سماعات صوت BOSE المحيطة بالكهرباء

1. قم بتوصيل سلك الكهرباء بجهاز الاستقبال اللاسلكي.



2. أدخل الطرف الآخر لسلك الكهرباء في مأخذ التيار المتردد (الرئيسي).

3. كرر الخطوات من 1 إلى 2 لتوصيل السماعة الأخرى بالكهرباء.

اختيار نمط الاتصال الخاص بك

تعتمد الطريقة التي تقوم بها بتوصيل سماعات الصوت المحيطة على مكبر الصوت الخاص بك. اختر نمط الاتصال الخاص بك من الجدول أدناه.

نمط الاتصال	مكبر صوت
<p>الاتصال باستخدام تطبيق Bose Music (راجع الصفحة 17).</p> <p>ملاحظة: إن لم يكن بإمكانك الوصول أو واجهتك مشكلة في التوصيل باستخدام تطبيق Bose Music، فراجع "استكشاف الأخطاء وإصلاحها" في الصفحة 21.</p>	<p>Bose Soundbar 500 أو Bose Soundbar 700 أو Bose Smart Soundbar 300</p>
<p>اتصل باستخدام جهاز التحكم عن بُعد الخاص بمكبر الصوت (راجع الصفحة 18).</p>	<p>مكبر الصوت SoundTouch 300</p>

الاتصال باستخدام تطبيق BOSE MUSIC

1. في تطبيق Bose Music، ومن شاشة My Products، حدد مكبر الصوت الخاص بك.
2. انتقل إلى قائمة "الإعدادات" لإضافة سماعات الصوت المحيطة الخاصة بك.



هل أنت جديد على تطبيق Bose Music؟

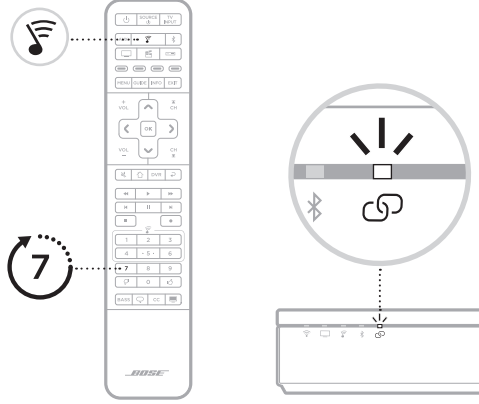
1. في جهازك المحمول الخاص بك، نزل تطبيق Bose Music.




2. اتبع تعليمات التطبيق.

الاتصال باستخدام جهاز التحكم عن بُعد الخاص بـ SOUNDTOUCH 300

1. على جهاز التحكم عن بُعد الخاص بمكبر الصوت لديك، اضغط على الزر  SoundTouch.
2. اضغط مع الاستمرار على 7 حتى يومض ضوء الاتصال  في مكبر الصوت باللون الأبيض.



وبمجرد الاتصال، ستسمع نغمة. يومض الضوء الموجود على الجزء الخلفي من أجهزة الاستقبال اللاسلكية و  في مكبر الصوت باللون الأبيض.

ملاحظات: قد يستغرق الاتصال عدة دقائق.

إذا لم تتصل سماعات الصوت المحيطة بمكبر الصوت، فراجع "استكشاف الأخطاء وإصلاحها" في الصفحة 21.

تحقق من الصوت

ملاحظة: لتجنب سماع صوت مشوه، أوقف تشغيل سماعات التلفاز. راجع دليل مالك التلفزيون لمزيد من المعلومات.

1. شغل التلفاز الخاص بك.

2. إذا كنت تستخدم جهاز استقبال القمر الصناعي/قنوات الكبل أو مصدر ثانوي آخر:

a. شغل هذا المصدر.

b. إذا كان هذا المصدر موصولاً بالتلفزيون لديك، فحدد إدخال التلفزيون المناسب.

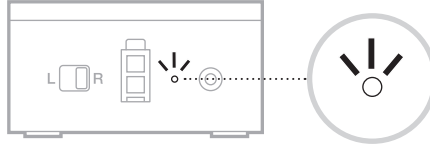
3. قم بتشغيل مكبر الصوت.

ستسمع صوتاً صادراً من سماعات الصوت المحيطة.

ملاحظة: إذا لم تسمع صوتاً صادراً من سماعات الصوت المحيطة، فراجع "استكشاف الأخطاء وإصلاحها" في الصفحة 22.

لمبة الحالة

يُظهر الضوء الموجود في مقدمة جهاز الاستقبال اللاسلكي حالة النظام.



حالة الجهاز	نشاط الضوء
موصل بمكبر الصوت	أبيض ثابت
تنزيل تحديث برنامج	أبيض وامض
غير موصل بمكبر الصوت	كهرماني ثابت (خافت)
جاهز للاتصال بمكبر الصوت	كهرماني وامض
خطأ - اتصل بخدمة عملاء Bose	أحمر وامض

تنظيف سماعات الصوت المحيطة

قم بتنظيف الجزء الخارجي من سماعات الصوت المحيطة بقطعة قماش ناعمة جافة.

تنبيهات:

- احرص على عدم سكب سوائل على سماعات الصوت المحيطة أو داخل أي فتحات.
- لا تستخدم أي سوائل رش بالقرب من سماعات الصوت المحيطة.
- احرص على عدم استخدام أي مذيبيات، أو مواد كيميائية أو محاليل تنظيف تحتوي على كحول، أو أمونيا أو مواد كاشطة.
- احرص على عدم سقوط الأشياء في أي فتحة.

قطع الغيار والملحقات

يمكن طلب قطع الغيار أو الملحقات من خلال مركز خدمة عملاء Bose.

تفضل بزيارة: worldwide.Bose.com/Support/WSS

ضمان محدود

يتم تغطية سماعات الصوت المحيطة بضمان محدود. تفضل بزيارة موقعنا على global.Bose.com/warranty للحصول على تفاصيل الضمان المحدود.

لتسجيل المنتج الخاص بك، قم بزيارة global.Bose.com/register للحصول على التعليمات. ولن يؤثر عدم القيام بالتسجيل على الحقوق المكفولة لك بموجب الضمان المحدود.

جرب هذه الحلول أولاً

إذا واجهتك مشكلات بشأن سماعات الصوت المحيطة:

افصل أسلاك الكهرياء الخاصة بأجهزة الاستقبال اللاسلكية ومكبر الصوت، وانتظر لمدة 30 ثانية ثم أدخلها بإحكام في مأخذ تيار متردد (رئيسي) متصل بالكهرياء.

ثبت جميع الكبلات.

تحقق من ضوء حالة أجهزة الاستقبال اللاسلكية (راجع الصفحة 19).

قم بوضع سماعات الصوت المحيطة ومكبر الصوت بعيداً عن أي تداخل محتمل (أجهزة توجيه لاسلكية، وهواتف لاسلكية، وأجهزة التلفزيون والموجات الكهرومغناطيسية وغيرها).

قم بوضع سماعات الصوت المحيطة وفقاً لإرشادات وضع الجهاز (راجع الصفحة 11).

حلول أخرى

إذا لم تستطع حل المشكلة لديك، فراجع الجدول أدناه لتحديد الأعراض والحلول للمشكلات الشائعة. وإذا كنت غير قادر على حل هذا الأمر، فيرجى الاتصال بخدمة عملاء Bose.

تفضل بزيارة: worldwide.Bose.com/contact

العرض	الحل
لا يعمل تطبيق Bose Music على الجهاز المحمول	تأكد من توافق جهازك المحمول مع تطبيق Bose Music وتبليته للحد الأدنى من متطلبات النظام. لمزيد من المعلومات، راجع متجر التطبيقات على جهازك المحمول.
لا تتصل سماعات الصوت المحيطة بمكبر الصوت	تأكد من أن لمبة الحالة تومض باللون الكهرماني، للإشارة إلى أن أجهزة الاستقبال اللاسلكية جاهزة للاتصال (راجع الصفحة 19). كرر عملية الاتصال (راجع الصفحة 16). افصل أسلاك الكهرياء الخاصة بأجهزة الاستقبال اللاسلكية ومكبر الصوت، وانتظر لمدة 30 ثانية ثم أدخلها بإحكام في مأخذ تيار متردد (رئيسي) متصل بالكهرياء.

العَرَض	الحل
صوت متقطع أو لا يوجد صوت	<p>قم بإعادة صوت النظام.</p> <p>قم برفع مستوى الصوت.</p> <p>تأكد من تشغيل مكبر الصوت لمقاطع الصوت. وإذا لم يكن الأمر كذلك، فراجع دليل مالك مكبر الصوت الخاص بك للحصول على معلومات استكشاف الأخطاء وإصلاحها (راجع الصفحة 23).</p> <p>تأكد من أن لمبة الحالة مُضاءة باللون الأبيض الثابت، للإشارة إلى أن مكبرات الصوت المحيطة متصلة بمكبر الصوت (راجع الصفحة 19).</p> <p>قم بتجربة مصادر مختلفة (في حال توفر ذلك).</p> <p>كرر عملية الاتصال (راجع الصفحة 16).</p> <p>تأكد من أن جهاز الاستقبال اللاسلكي الأول مضبوط على القناة L (اليسرى) والآخر مضبوط على القناة R (اليمنى) (راجع الصفحة 14).</p> <p>تأكد من أن الأسلاك الموجبة والسالبة لكل السماعات موصولة بإحكام بداخل المحولات. قم بإدخال المحولات بالسماعات بإحكام.</p> <p>قم بوضع سماعات الصوت المحيطة وفقاً لإرشادات وضع الجهاز (راجع الصفحة 11).</p>
صوت ضعيف أو مشوه من سماعة الصوت المحيطة	<p>قم بتجربة مصادر مختلفة (في حال توفر ذلك).</p> <p>قم بوضع سماعات الصوت المحيطة وفقاً لإرشادات وضع الجهاز (راجع الصفحة 11).</p> <p>تأكد من أن الأسلاك الموجبة والسالبة لكل السماعات موصولة بإحكام بداخل المحولات. قم بإدخال المحولات بالسماعات بإحكام.</p> <p>إذا تم وضع السماعات في كابينة أو على رف، فضعها بالقرب من الحافة الأمامية للرف بقدر الإمكان للحصول على أفضل أداء صوتي.</p> <p>إذا كانت وحدة صوت الباص متصلة بمكبر صوت Bose Soundbar 500، أو Bose 700 Soundbar، أو SoundTouch 300 soundbar، ففُشِّل معايير الصوت الخاصة بـ ADAPTiQ. للمزيد من المعلومات، يُرجى الرجوع إلى دليل مالك مكبر الصوت الخاص بك (راجع الصفحة 23).</p> <p>ملاحظة: إذا لم تعد لديك سماعة ADAPTiQ (المُرَفقة مع مكبر الصوت)، فاتصل بخدمة عملاء شركة Bose للحصول على قطعة غيار بديلة.</p>
لا يوجد أي صوت محيطي	<p>تأكد من قدرة جهاز التلفزيون لديك على إخراج الصوت المحيطي (ارجع إلى دليل المالك الخاص بجهاز التلفزيون).</p> <p>تأكد من أن جهاز الاستقبال اللاسلكي الأول مضبوط على القناة L (اليسرى) والآخر مضبوط على القناة R (اليمنى) (راجع الصفحة 14).</p> <p>تأكد من أن الأسلاك الموجبة والسالبة لكل السماعات موصولة بإحكام بداخل المحولات. قم بإدخال المحولات بالسماعات بإحكام.</p>

راجع دليل المالك الخاص بمكبر الصوت

للمزيد من التعليمات حول استكشاف أخطاء مكبر الصوت وإصلاحها، يُرجى الرجوع إلى دليل مالك مكبر الصوت الخاص بك. تفضّل بزيارة:

worldwide.Bose.com/Support/SB500 : **Bose Soundbar 500**

worldwide.Bose.com/Support/SB700 : **Bose Soundbar 700**

global.Bose.com/Support/ST300 : **SoundTouch 300** مكبر الصوت

worldwide.Bose.com/Support/SB300 : **Bose Smart Soundbar 300**

