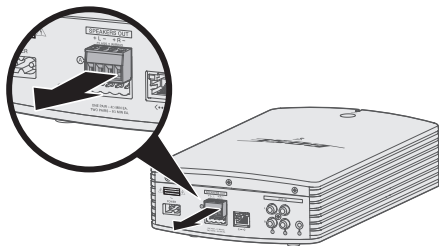


START HERE

BOSE

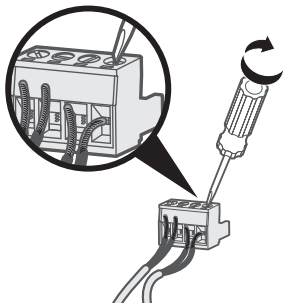
SOUNDTOUCH[®] SA-5
AMPLIFIER

Please read and keep all safety and use instructions. • Læs og opbevar venligst alle sikkerheds- og brugsinstruktioner. • Bitte lesen Sie alle Sicherheitshinweise und Gebrauchsanleitungen durch und bewahren Sie sie auf. • Lees alle veiligheidsinstructies en de gebruiksaanwijzing door en bewaar deze. • Lea y conserve todas las instrucciones de uso y seguridad. • Lue ja säilytä kaikki turvallisuus- ja käyttöohjeet. • Lisez toutes les consignes de sécurité et les instructions d'utilisation, et conservez-les en lieu sûr. • Leggere e conservare tutte le istruzioni per la sicurezza e per l'uso. • Kérjük, olvassa el és tartsa be a biztonsági és használati utasításokat. • Les og ta vare på alle sikkerhets- og bruksinstruksjoner. • Należy zapoznać się ze wszystkimi zaleceniami dotyczącymi bezpieczeństwa oraz instrukcjami użytkowania i zachować je. • Leia e guarde todas as instruções de segurança importantes. • Läs igenom och spara alla anvisningar om säkerhet och användning. • โปรดอ่านและเก็บคำแนะนำด้านความปลอดภัยและการทำงานทั้งหมดไว้ • 모든 안전 및 사용 지침을 읽고 보관하십시오. • 請閱讀並保管好所有安全和使用指示。 • 安全上の留意項目および使用方法をよく読み、それに従ってください。 • يُرجى قراءة كل التعليمات الخاصة بالسلامة والاستخدام والاحتفاظ بها.

1

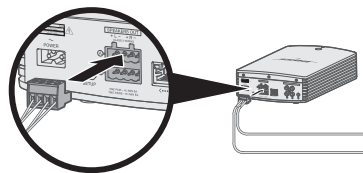
移除接線端子 A。

每個接線端子可插入一對揚聲器。

2

將揚聲器線連接至接線端子 A 並固定。

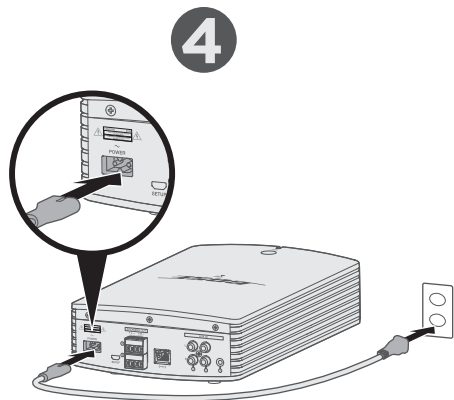
1. 將左揚聲器有標記的線插入 **+L** 正極端子，無標記線插入 **L-** 負極端子。
2. 將右揚聲器有標記的線插入 **+R** 正極端子，無標記線插入 **R-** 負極端子。

3

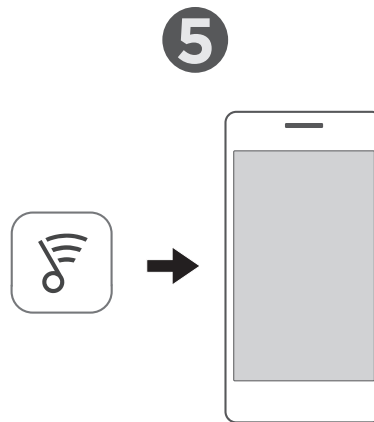
重新插入接線端子 A。

要連接第二對揚聲器，請使用接線端子 B 並重複步驟 1-3。

注意：有關將揚聲器線的另一端連接至揚聲器的指示，請參見揚聲器使用者指南。最多可以連接兩對未通電揚聲器。



連接至電源。

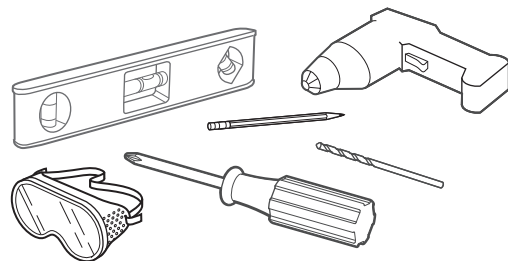
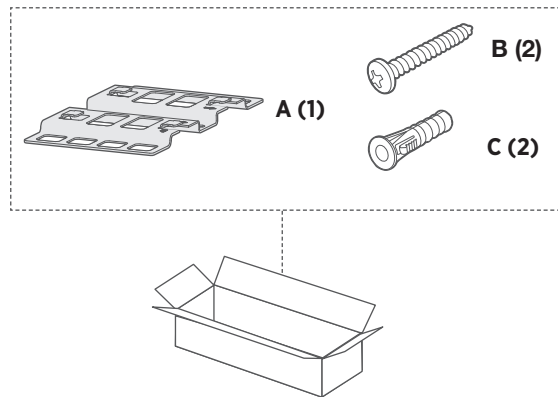


下載 SoundTouch™ 應用程式。*

*若使用電腦，請移至 global.Bose.com/Support/SA5 下載該應用程式。


是否有問題？ global.Bose.com/Support/SA5

壁掛式安裝

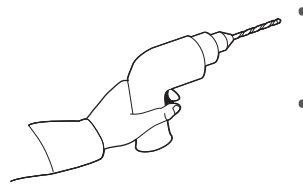


物品	木材	牆板
牆的厚度	19 mm 或更厚	9.5 mm 或更厚
鑽頭	2.38 mm	6.35 mm
十字木螺絲 (2)	#10 (M5) x 32 mm	#10 (M5) x 32 mm
塑膠錨釘 (2)	未使用	#10 (M5) 塑膠錨釘

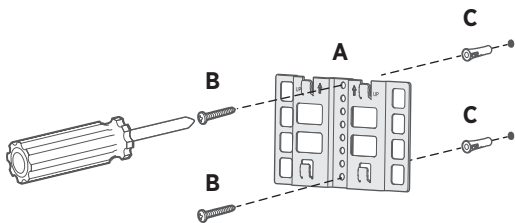
1



2



3



4





global.bose.com/Support/SA5



787178-0010

BOSE

©2016 Bose Corporation, The Mountain,
Framingham, MA 01701-9168 USA
AM787178 Rev. 00