




**QUIETCOMFORT 45**

## 請閱讀並保管好所有安全、安全性和使用指示。

 Bose Corporation 在此聲明本產品遵守 2014/53/EU 指令和其他所有適用歐盟指令要求中的基本要求和相關規定。您可以從以下位置找到完整的符合聲明：[www.Bose.com/compliance](http://www.Bose.com/compliance)

 本產品符合所有適用的 2016 電磁相容性法規和所有其他適用的英國法規。您可以從以下位置找到完整的符合聲明：[www.Bose.com/compliance](http://www.Bose.com/compliance)

Bose Corporation 在此聲明本產品嚴格遵守 2017 無線電設備法規中的基本要求和所有其他適用的英國法規。您可以從以下位置找到完整的符合聲明：[www.Bose.com/compliance](http://www.Bose.com/compliance)

## 重要安全指示

不要在水邊使用此裝置。

只能用乾布清潔。

任何維修事宜均請向合格的人員諮詢。如果本裝置有任何損壞，均需進行維修，例如電源線或插頭受損；液體濺入或物體落入裝置內；本裝置受雨淋或受潮、不能正常工作或跌落。

## 警告/小心

- 請勿長時間在高音量下使用耳機。
  - 為了避免聽力受損，請以舒適、適度的音量使用耳機。
  - 先將裝置音量調低，然後再戴上耳機，之後再逐漸調高音量，直到達到舒適的聽覺效果。
- 切勿在駕車時將耳機用於接聽電話或其他用途。
- 切勿在無法聽到周圍的聲音即可能對自己或他人造成危險時使用耳機的「消噪」模式，例如在道路、工地或鐵路或其附近騎自行車或步行等，並須遵守與耳機使用相關的適用法律。
  - 關閉耳機，或將「消噪」功能關閉並調節音量，以保證能夠聽到周圍的聲音，包括報警和警報訊號。
  - 了解使用耳機時作為提醒或警告的聲音如何相應變化，即使在覺醒模式下。
- 如果耳機發出不正常的噪音，請勿使用。在此情況下，請關閉耳機，然後聯絡 Bose 客戶服務中心。
- 若您感覺到發熱或聽不到聲音，請立即取下耳機。
- 切勿使用手機配接器連接耳機和飛機座椅插孔，因為由此產生的高溫可能會導致人身傷害或財產損失。
- 請勿使用本耳機作為航空通訊耳機。



包含小零件，可能導致窒息危險。不適合 3 歲以下的兒童使用。



本產品含有磁性材料。諮詢醫生以了解此裝置是否會影響植入式醫療裝置。

- 為減少著火或電擊的危險，請勿使本產品受淋或受潮。
- 本產品不得受液體淋濺或噴灑，不得將裝有液體的物體（如花瓶等）置於本產品上或本產品附近。

- 保持產品遠離火源和熱源。請勿將明火火源（如點燃的蠟燭）置於本產品上或靠近本產品。
- 僅將本產品搭配經過相關部門批准且符合本地監管要求（如 UL、CSA、VDE、CCC）的 LPS 電源供應器使用。
- 未經授權切勿擅自改裝本產品。
- 如果電池漏液，請避免讓液體與皮膚或眼睛接觸。如果接觸到了液體，請諮詢醫生。
- 請勿使含電池產品過熱（例如存放時請避免陽光直射並遠離火源等）。
- 請勿在充電時佩戴。

**注意：**本設備已經過測試，符合 FCC 規則第 15 部分有關 B 類數位裝置的各項限制。這些限制性規定旨在防範安裝在住宅中的裝置產生有害干擾。本設備產生、使用並可能發散無線射頻能量，如果不按照指示安裝和使用，則可能會對無線電通訊造成有害干擾。然而，按照指示安裝並不能保證某些安裝不會發生干擾。如果本設備確實對無線電或電視接收造成有害干擾（可透過關閉和開啟本設備來確定），使用者可嘗試採取以下一或多種措施來糾正干擾：

- 重新調整接收天線的方向或位置。
- 增大本設備和接收器的間距。
- 將本設備和接收器電源線插入不同線路上的插座中。
- 請諮詢經銷商或有經驗的無線電/電視技術人員以獲得協助。

未經 Bose Corporation 明確批准，擅自變更或改裝本設備可能會使使用者操作本設備的授權失效。

本裝置符合 FCC 規則第 15 部分規定和加拿大 ISED 免許可證 RSS 標準。本裝置工作時應滿足下列兩種情形：(1) 本裝置不會造成有害干擾；(2) 本裝置必須承受任何接收到的干擾，包括可能造成裝置異常工作的干擾。

本裝置符合為公眾闡明的 FCC 和加拿大 ISED 輻射限制。本發射器不得與其他天線或發射器位於同一地點或同時運行。

符合 IMDA 要求。

FCC ID : A94437310

IC : 3232A-437310

**CAN ICES-3(B)/NMB-3(B)**

**適用於歐洲：**

工作頻帶 2400 至 2483.5 MHz。

最大傳輸功率低於 20 dBm EIRP。



此符號表示本產品不得作為生活垃圾丟棄，必須送至相關回收部門循環利用。適當的處理和回收有助於保護自然資源、人類健康以及自然環境。想了解更多有關本產品的處理和回收資訊，請與當地民政部門、廢棄物處理服務機構或售出本產品的商店聯絡。

取得審驗證明之低功率射頻器材，非經核准，公司、商號或使用者均不得擅自變更頻率、加大功率或變更原設計之特性及功能。低功率射頻器材之使用不得影響飛航安全及干擾合法通信；經發現有干擾現象時，應立即停用，並改善至無干擾時方得繼續使用。前述合法通信，指依電信管理法規定作業之無線電通信。低功率射頻器材須忍受合法通信或工業、科學及醫療用電波輻射性電機設備之干擾。

**請勿嘗試拆除產品內的可充電鋰離子電池。請聯絡本地 Bose 零售商或其他具有資格的专业人員以進行拆除。**

本產品中的可充電鋰離子電池應只由具資格的专业人員進行拆除。如需更多資訊，請聯絡本地 Bose 零售商或瀏覽：[products.bose.com/static/compliance/index.html](https://products.bose.com/static/compliance/index.html)。



請遵守本地法規，適當處理廢舊電池。請勿將其焚化。

廢電池請回收



**有毒或有害物質或元素的名稱及成分**

零件名稱	有毒或有害物質或元素					
	鉛 (Pb)	汞 (Hg)	鎘 (Cd)	六價鉻 (CR(VI))	多溴聯苯 (PBB)	多溴二苯醚 (PBDE)
印刷電路板	X	0	0	0	0	0
金屬零件	X	0	0	0	0	0
塑膠零件	0	0	0	0	0	0
揚聲器	X	0	0	0	0	0
連接線	X	0	0	0	0	0
此表格根據 SJ/T 11364 條款編製。 0：表示此零件中所有同類物質包含的有毒或有害物質低於 GB/T 26572 中的限定要求。 X：表示此零件使用的同類物質中至少有一種包含的有毒或有害物質高於 GB/T 26572 中的限定要求。						

**生產日期：**序號中第八位數字表示生產年份；「1」表示 2011 年或 2021 年。

**中國進口商：**Bose 電子（上海）有限公司，中國（上海）自由貿易試驗區，日櫻北路 353 號，9 號廠房 C 部

**歐盟進口商：**Bose Products B.V., Gorslaan 60, 1441 RG Purmerend, The Netherlands

**台灣進口商：**Bose 台灣分公司，台灣 104 台北市民生東路三段 10 號，9F-A1  
電話：+886-2-2514 7676

**墨西哥進口商：**Bose de México, S. de R.L. de C.V., Paseo de las Palmas 405-204, Lomas de Chapultepec, 11000 México, D. F. 電話：+5255 (5202) 3545

**英國進口商：**Bose Limited, Bose House, Quayside Chatham Maritime, Chatham, Kent, ME4 4QZ, United Kingdom

**輸入額定：**5V --- 0.5A

**充電溫度範圍：**0°C - 45°C

**放電溫度範圍：**-20°C - 60°C

型號 437310。CMIIT ID 位於基布下的耳罩內側。

**請填寫以下內容，留作記錄**

序號和型號位於基布下的耳罩內側。

序號：\_\_\_\_\_

型號：\_\_\_\_\_

請將收據連同使用者指南存放在一起。現在是註冊您的 Bose 產品的好機會。  
您可以到 [global.Bose.com/register](http://global.Bose.com/register) 輕鬆完成註冊。

### 安全性資訊



連接 Bose Music 應用程式時，此產品能夠自動接收來自 Bose 的安全性更新。要透過行動應用程式接收安全性更新，您必須在 Bose Music 應用程式中完成產品設定流程。**如果您沒有完成設定流程，您需要透過以下網址自行安裝 Bose 屆時提供的安全性更新：**  
[btu.bose.com](http://btu.bose.com)

Apple、Apple 標誌、iPad、iPhone 以及 iPod 是 Apple Inc. 在美國和其他國家/地區註冊的商標。App Store 是 Apple Inc. 的服務標記。商標「iPhone」已獲得 iPhone K.K. 在日本的使用授權。

使用「Apple 專用」標記表示此配件的設計專門用來連接標記中認定的 Apple 產品，並且通過了開發商的認證，符合 Apple 的效能標準。Apple 對此裝置的工作或其與安全和監管標準的合規性概不負責。

Bluetooth® 文字標記和標誌是由 Bluetooth SIG, Inc. 所擁有的註冊商標，Bose Corporation 對上述標記的任何使用都遵守授權規定。

Google Play 是 Google LLC 的商標。

USB Type-C® 和 USB-C® 是 USB Implementers Forum 的註冊商標。

Bose、Bose Home Speaker、Bose Music、Bose Music 徽標、Bose Smart Soundbar、Bose Smart Speaker、Bose Soundbar、QuietComfort 和 SimpleSync 是 Bose Corporation 的商標。

Bose 公司總部：1-877-230-5639

©2021 Bose Corporation。未經事先書面許可，不得複製、修改、發行或以其他方式使用本指南的任何部分。

The following license disclosures apply to certain third-party software packages used as components in the product.

Package: FreeRTOS

Copyright © Amazon Web Services, Inc. or its affiliates. All rights reserved.

The FreeRTOS package is subject to the license terms reprinted below:

#### **MIT License**

Permission is hereby granted, free of charge, to any person obtaining a copy of this software and associated documentation files (the “Software”), to deal in the Software without restriction, including without limitation the rights to use, copy, modify, merge, publish, distribute, sublicense, and/or sell copies of the Software, and to permit persons to whom the Software is furnished to do so, subject to the following conditions:

The above copyright notice and this permission notice shall be included in all copies or substantial portions of the Software.

THE SOFTWARE IS PROVIDED “AS IS”, WITHOUT WARRANTY OF ANY KIND, EXPRESS OR IMPLIED, INCLUDING BUT NOT LIMITED TO THE WARRANTIES OF MERCHANTABILITY, FITNESS FOR A PARTICULAR PURPOSE AND NONINFRINGEMENT. IN NO EVENT SHALL THE AUTHORS OR COPYRIGHT HOLDERS BE LIABLE FOR ANY CLAIM, DAMAGES OR OTHER LIABILITY, WHETHER IN AN ACTION OF CONTRACT, TORT OR OTHERWISE, ARISING FROM, OUT OF OR IN CONNECTION WITH THE SOFTWARE OR THE USE OR OTHER DEALINGS IN THE SOFTWARE.

Package: Nanopb

Copyright © 2011 Petteri Aimonen <jpa at nanopb.mail.kapsi.fi>.

The Nanopb package is subject to the license terms reprinted below:

#### **Zlib License**

© 2011 Petteri Aimonen <jpa at nanopb.mail.kapsi.fi>

This software is provided ‘as-is’, without any express or implied warranty. In no event will the authors be held liable for any damages arising from the use of this software.

Permission is granted to anyone to use this software for any purpose, including commercial applications, and to alter it and redistribute it freely, subject to the following restrictions:

1. The origin of this software must not be misrepresented; you must not claim that you wrote the original software. If you use this software in a product, an acknowledgment in the product documentation would be appreciated but is not required.
2. Altered source versions must be plainly marked as such, and must not be misrepresented as being the original software.
3. This notice may not be removed or altered from any source distribution.

Package: Mbed TLS 2.16.1

© ARM Limited. All rights reserved.

The Mbed TLS package is subject to the license terms reprinted below:

#### **Apache License**

Version 2.0, January 2004

<http://www.apache.org/licenses/>

TERMS AND CONDITIONS FOR USE, REPRODUCTION, AND DISTRIBUTION

1. Definitions.  
“License” shall mean the terms and conditions for use, reproduction, and distribution as defined by Sections 1 through 9 of this document.  
“Licensor” shall mean the copyright owner or entity authorized by the copyright owner that is granting the License.

“Legal Entity” shall mean the union of the acting entity and all other entities that control, are controlled by, or are under common control with that entity. For the purposes of this definition, “control” means (i) the power, direct or indirect, to cause the direction or management of such entity, whether by contract or otherwise, or (ii) ownership of fifty percent (50%) or more of the outstanding shares, or (iii) beneficial ownership of such entity.

“You” (or “Your”) shall mean an individual or Legal Entity exercising permissions granted by this License.

“Source” form shall mean the preferred form for making modifications, including but not limited to software source code, documentation source, and configuration files.

“Object” form shall mean any form resulting from mechanical transformation or translation of a Source form, including but not limited to compiled object code, generated documentation, and conversions to other media types.

“Work” shall mean the work of authorship, whether in Source or Object form, made available under the License, as indicated by a copyright notice that is included in or attached to the work (an example is provided in the Appendix below).

“Derivative Works” shall mean any work, whether in Source or Object form, that is based on (or derived from) the Work and for which the editorial revisions, annotations, elaborations, or other modifications represent, as a whole, an original work of authorship. For the purposes of this License, Derivative Works shall not include works that remain separable from, or merely link (or bind by name) to the interfaces of, the Work and Derivative Works thereof.

“Contribution” shall mean any work of authorship, including the original version of the Work and any modifications or additions to that Work or Derivative Works thereof, that is intentionally submitted to Licensor for inclusion in the Work by the copyright owner or by an individual or Legal Entity authorized to submit on behalf of the copyright owner. For the purposes of this definition, “submitted” means any form of electronic, verbal, or written communication sent to the Licensor or its representatives, including but not limited to communication on electronic mailing lists, source code control systems, and issue tracking systems that are managed by, or on behalf of, the Licensor for the purpose of discussing and improving the Work, but excluding communication that is conspicuously marked or otherwise designated in writing by the copyright owner as “Not a Contribution.”

“Contributor” shall mean Licensor and any individual or Legal Entity on behalf of whom a Contribution has been received by Licensor and subsequently incorporated within the Work.

2. Grant of Copyright License. Subject to the terms and conditions of this License, each Contributor hereby grants to You a perpetual, worldwide, non-exclusive, no-charge, royalty-free, irrevocable copyright license to reproduce, prepare Derivative Works of, publicly display, publicly perform, sublicense, and distribute the Work and such Derivative Works in Source or Object form.
3. Grant of Patent License. Subject to the terms and conditions of this License, each Contributor hereby grants to You a perpetual, worldwide, non-exclusive, no-charge, royalty-free, irrevocable (except as stated in this section) patent license to make, have made, use, offer to sell, sell, import, and otherwise transfer the Work, where such license applies only to those patent claims licensable by such Contributor that are necessarily infringed by their Contribution(s) alone or by combination of their Contribution(s) with the Work to which such Contribution(s) was submitted. If You institute patent litigation against any entity (including a cross-claim or counterclaim in a lawsuit) alleging that the Work or a Contribution incorporated within the Work constitutes direct or contributory patent infringement, then any patent licenses granted to You under this License for that Work shall terminate as of the date such litigation is filed.
4. Redistribution. You may reproduce and distribute copies of the Work or Derivative Works thereof in any medium, with or without modifications, and in Source or Object form, provided that You meet the following conditions:
  - a. You must give any other recipients of the Work or Derivative Works a copy of this License; and
  - b. You must cause any modified files to carry prominent notices stating that You changed the files; and
  - c. You must retain, in the Source form of any Derivative Works that You distribute, all copyright, patent, trademark, and attribution notices from the Source form of the Work, excluding those notices that do not pertain to any part of the Derivative Works; and



d. If the Work includes a “NOTICE” text file as part of its distribution, then any Derivative Works that You distribute must include a readable copy of the attribution notices contained within such NOTICE file, excluding those notices that do not pertain to any part of the Derivative Works, in at least one of the following places: within a NOTICE text file distributed as part of the Derivative Works; within the Source form or documentation, if provided along with the Derivative Works; or, within a display generated by the Derivative Works, if and wherever such third-party notices normally appear. The contents of the NOTICE file are for informational purposes only and do not modify the License. You may add Your own attribution notices within Derivative Works that You distribute, alongside or as an addendum to the NOTICE text from the Work, provided that such additional attribution notices cannot be construed as modifying the License.

You may add Your own copyright statement to Your modifications and may provide additional or different license terms and conditions for use, reproduction, or distribution of Your modifications, or for any such Derivative Works as a whole, provided Your use, reproduction, and distribution of the Work otherwise complies with the conditions stated in this License.

5. Submission of Contributions. Unless You explicitly state otherwise, any Contribution intentionally submitted for inclusion in the Work by You to the Licensor shall be under the terms and conditions of this License, without any additional terms or conditions. Notwithstanding the above, nothing herein shall supersede or modify the terms of any separate license agreement you may have executed with Licensor regarding such Contributions.
6. Trademarks. This License does not grant permission to use the trade names, trademarks, service marks, or product names of the Licensor, except as required for reasonable and customary use in describing the origin of the Work and reproducing the content of the NOTICE file.
7. Disclaimer of Warranty. Unless required by applicable law or agreed to in writing, Licensor provides the Work (and each Contributor provides its Contributions) on an “AS IS” BASIS, WITHOUT WARRANTIES OR CONDITIONS OF ANY KIND, either express or implied, including, without limitation, any warranties or conditions of TITLE, NON-INFRINGEMENT, MERCHANTABILITY, or FITNESS FOR A PARTICULAR PURPOSE. You are solely responsible for determining the appropriateness of using or redistributing the Work and assume any risks associated with Your exercise of permissions under this License.
8. Limitation of Liability. In no event and under no legal theory, whether in tort (including negligence), contract, or otherwise, unless required by applicable law (such as deliberate and grossly negligent acts) or agreed to in writing, shall any Contributor be liable to You for damages, including any direct, indirect, special, incidental, or consequential damages of any character arising as a result of this License or out of the use or inability to use the Work (including but not limited to damages for loss of goodwill, work stoppage, computer failure or malfunction, or any and all other commercial damages or losses), even if such Contributor has been advised of the possibility of such damages.
9. Accepting Warranty or Additional Liability. While redistributing the Work or Derivative Works thereof, You may choose to offer, and charge a fee for, acceptance of support, warranty, indemnity, or other liability obligations and/or rights consistent with this License. However, in accepting such obligations, You may act only on Your own behalf and on Your sole responsibility, not on behalf of any other Contributor, and only if You agree to indemnify, defend, and hold each Contributor harmless for any liability incurred by, or claims asserted against, such Contributor by reason of your accepting any such warranty or additional liability.

#### END OF TERMS AND CONDITIONS

©2021 Bose Corporation

Licensed under the Apache License, Version 2.0 (the “License”); you may not use this file except in compliance with the License.

You may obtain a copy of the License at: <http://www.apache.org/licenses/LICENSE-2.0>

Unless required by applicable law or agreed to in writing, software distributed under the License is distributed on an “AS IS” BASIS, WITHOUT WARRANTIES OR CONDITIONS OF ANY KIND, either express or implied.

See the License for the specific language governing permissions and limitations under the License.

**裝箱單**

內件 .....	13
----------	----

**BOSE MUSIC 應用程式**

下載 Bose Music 應用程式.....	14
將耳機新增至現有帳戶.....	14

**耳機控制項**

開啟電源 .....	16
待命計時器.....	16
關閉電源 .....	17
耳機功能.....	18
媒體播放和音量.....	18
通話.....	19
動作按鈕.....	20

**消噪**

消噪模式.....	21
變更消噪模式.....	21

**語音控制項**

使用語音控制項.....	22
--------------	----

**BLUETOOTH® 連接**

使用行動裝置上的 Bluetooth 功能表連接.....	23
斷開行動裝置.....	25
重新連接行動裝置.....	25
連接另一台行動裝置.....	25
識別已連接的行動裝置.....	25
在兩台已連接的行動裝置之間切換.....	25
重新連接之前曾連接過的裝置.....	26
清空耳機的裝置清單.....	26

## 有線連接

連接音訊連接線.....	27
--------------	----

## 電池

為耳機充電.....	28
充電時間.....	28
收聽電池電量.....	28

## 耳機狀態

Bluetooth 狀態.....	29
電池狀態.....	29
充電狀態.....	30
更新和錯誤狀態.....	30

## 連接 BOSE 產品

連接 Bose Smart Speaker 或 Soundbar.....	31
優點.....	31
相容產品.....	31
使用 Bose Music 應用程式連接.....	31
重新連接 Bose Smart Speaker 或 Soundbar.....	32

## 維護與保養

存放耳機.....	33
清潔耳機.....	34
更換零件和配件.....	34
有限保固.....	34
序號位置.....	35

**疑難排解**

首先嘗試這些解決方案..... 36

其他解決方案..... 36

將耳機還原為出廠設定..... 39

## 內件

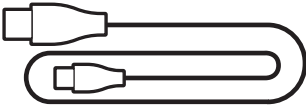
請確認包裝箱中內含以下部件：



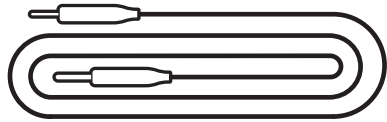
Bose QuietComfort 45 耳機



便攜包



USB Type-C® 連接線



3.5 公釐至 2.5 公釐音訊連接線

**注意：**如果產品部分損壞，請勿使用。請聯絡 Bose 授權經銷商或 Bose 客戶服務中心。

請造訪：[worldwide.Bose.com/Support/QC45](https://worldwide.Bose.com/Support/QC45)


您可在任何行動裝置（例如智慧型手機或平板電腦）上透過 Bose Music 應用程式設定和控制耳機。

您可以使用此應用程式管理 *Bluetooth* 連接、管理耳機設定、選擇自己的語音提示語言及透過更新存取新功能。

**注意：**如果您已為其他 Bose 產品建立了 Bose 帳戶，請將耳機新增至現有的帳戶（請參見第 14 頁的底部）。

## 下載 BOSE MUSIC 應用程式

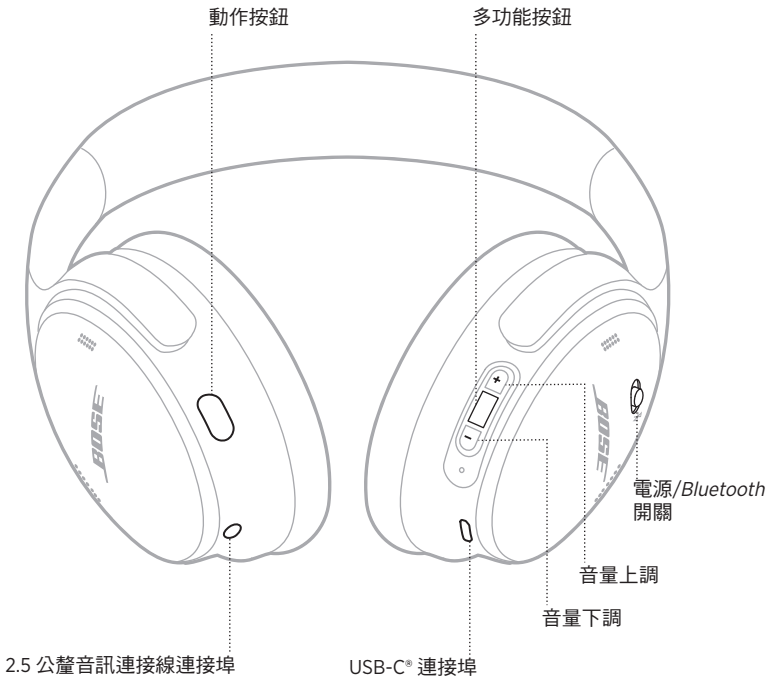
1. 在行動裝置上，下載 Bose Music 應用程式。



2. 請按照應用程式指示操作。

## 將耳機新增至現有帳戶


要新增 Bose QuietComfort 45 耳機，請開啟 Bose Music 應用程式並新增耳機。



## 開啟電源

在右耳罩上，將「電源/Bluetooth」開關滑動至右側。

語音提示播報電池電量，電池指示燈依據目前的充電電量亮起（請參見第 29 頁）。



## 待命計時器

耳機未使用時待命計時器可節省電池電量。

請使用 Bose Music 應用程式，設定並自訂待命計時器。



## 關閉電源

將「電源/Bluetooth」開關滑到左側。

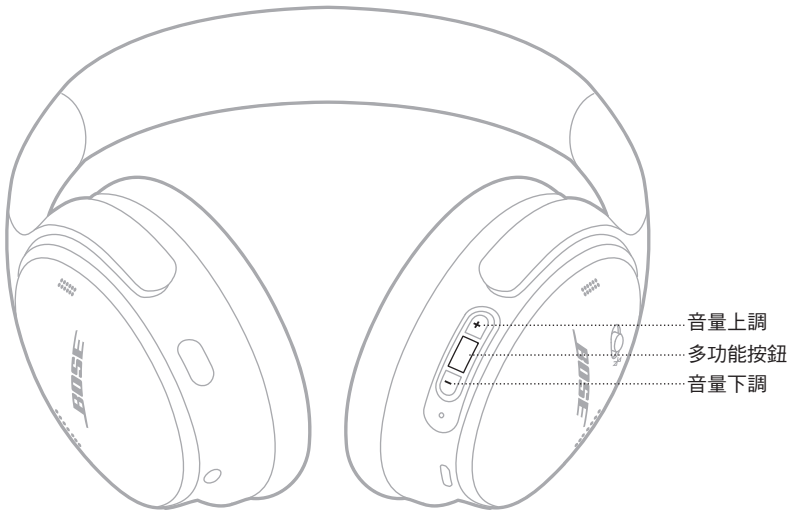


**注意：**關閉耳機電源後，將停用消噪。

## 耳機功能

耳機控制項位於右耳罩的背面。

### 媒體播放和音量



功能	操作
播放/暫停	按下多功能按鈕。
快轉	連按兩下多功能按鈕。
倒轉	連按三下多功能按鈕。
音量上調	按下 +。
音量下調	按下 -。

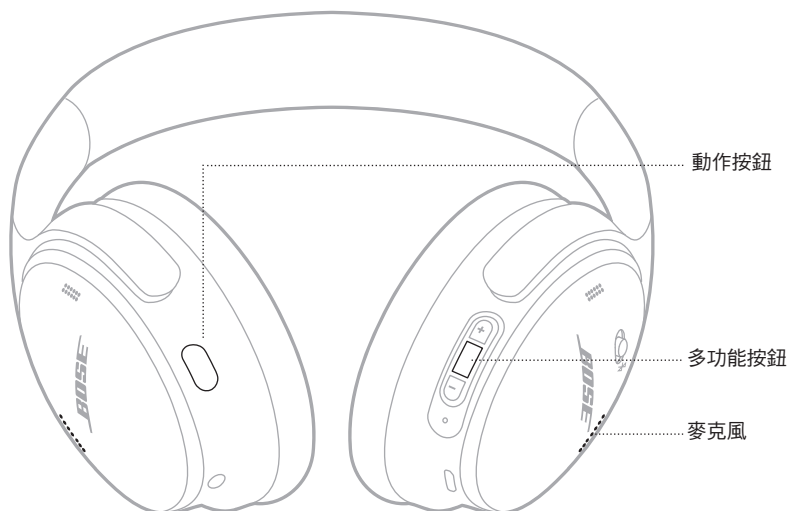
#### 注意：

- 要快速提高音量，按住 +。
- 要快速降低音量，按住 -。

## 通話

多功能按鈕位於右耳罩的背面。麥克風位於右耳罩的正面附近。

動作按鈕位於左耳罩的背面。

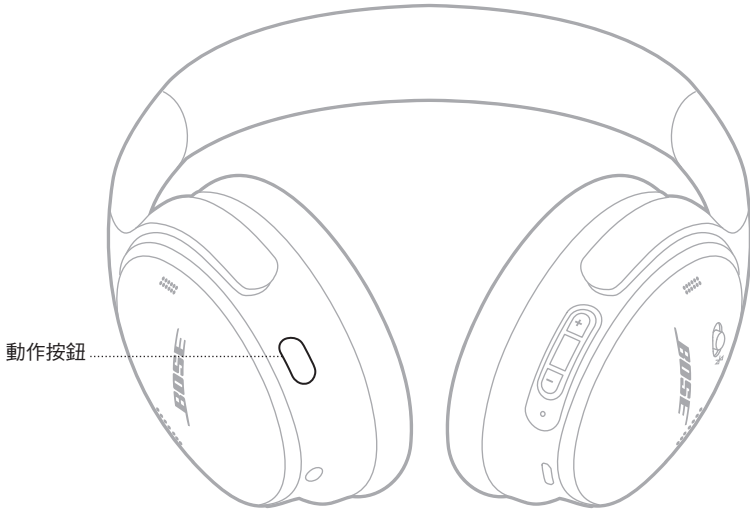


功能	操作
接聽/結束通話	按下多功能按鈕。
拒絕接聽來電	按住多功能按鈕 1 秒。
接聽第二通來電並保留目前的通話	第一通來電通話中且第二通來電正在響鈴時，按下多功能按鈕。
拒絕第二通來電並保留目前的通話	第一通來電通話中且第二通來電正在響鈴時，按住多功能按鈕 1 秒。
在兩通通話之間切換	當同時接通兩通通話時，連按兩下多功能按鈕。
建立會議通話	當同時接通兩通通話時，按住多功能按鈕 3 秒。
靜音/取消靜音	當接通一通通話時，連按兩下動作按鈕。

## 動作按鈕

您可以使用動作按鈕快速輕鬆地在消噪模式之間切換。

動作按鈕位於左耳罩的背面。



要在安靜模式和感知外界模式之間切換，請按下動作按鈕。

有關消噪模式的更多資訊，請參見第 21 頁。

消噪可以減少不需要的噪音，提供更清晰且更逼真的音訊效能。可以選擇兩種消噪模式：安靜和感知外界。

安靜模式可以使用最高的消噪級別來防止干擾。

感知外界模式以完全通透的形式，讓您在享受音訊的同時還能聽到周圍環境的聲音。

根據收聽偏好和環境選擇消噪模式。

## 消噪模式

模式	說明
安靜	頂級消噪，可提供 Bose 最佳化音訊。
感知外界	在享受音訊的同時聽清周圍環境的聲音。

**注意：**打開電源後，耳機將會預設為您啟用上一次的模式。

### 變更消噪模式。

要變更消噪模式，請按下動作按鈕。

語音提示播報選定的消噪模式。

**提示：**您還可使用 Bose Music 應用程式變更消噪模式。

## 使用語音控制項

您可以透過耳機使用行動裝置上的語音控制項。要使用語音控制項，按住多功能按鈕 1 秒。

多功能按鈕位於右耳罩的背面。

**注意：**通話時無法使用語音控制項。

## 使用行動裝置上的 **BLUETOOTH** 功能表連接

耳機的裝置清單中最多儲存八台裝置，並且耳機一次可以主動連接兩台裝置。您一次只能播放一台裝置的音訊。

**注意：**要獲得最佳體驗，請使用 Bose Music 應用程式設定及連接行動裝置（請參見第 14 頁）。

1. 將「電源/Bluetooth」開關滑至右側  並按住 3 秒。

您將聽到「Ready to connect」(準備連接)，且狀態指示燈閃爍藍色光。



2. 在裝置上，啟用 *Bluetooth* 功能。

**注意：***Bluetooth* 功能通常在「設定」功能表中。

3. 從裝置清單中選取您的耳機。

**提示：**在 Bose Music 應用程式中查找您為耳機輸入的名稱。如果沒有為耳機命名，將顯示預設名稱。



連接後，您會聽到「Connected to <device name> (已連接 < 行動裝置名稱 >)」，狀態指示燈恆亮藍色光。



## 斷開行動裝置

使用 Bose Music 應用程式斷開行動裝置。

**提示：**您也可使用 *Bluetooth* 設定斷開裝置。停用 *Bluetooth* 功能後，所有其他裝置連接都將中斷。

## 重新連接行動裝置

開啟電源時，耳機將嘗試與兩台最近連接的裝置重新建立連接。

**注意：**

- 裝置必須在連接範圍內（9 公尺）且已開啟電源。
- 請確定您的行動裝置已啟用 *Bluetooth* 功能。

## 連接另一台行動裝置

要連接另一台裝置，請下載 Bose Music 應用（請參見第 14 頁）或使用行動裝置上的 *Bluetooth* 功能表（請參見第 23 頁）。

**注意：**您一次只能播放一台裝置的音訊。

## 識別已連接的行動裝置

將「電源/*Bluetooth*」開關滑到右側 ✱ 並釋放即可聽到目前連接的是哪台裝置。

## 在兩台已連接的行動裝置之間切換

1. 暫停第一台行動裝置的音訊。
2. 播放第二台行動裝置的音訊。

**注意：**無論哪台裝置播放音訊，您的耳機可以接聽兩台裝置上的通話。

## 重新連接之前曾連接過的裝置

1. 將「電源/*Bluetooth*」開關滑到右側 ✧ 並釋放即可聽到連接的是哪台裝置。
2. 在 2 秒內再次將「電源/*Bluetooth*」開關滑到右側 ✧ 並釋放即可連接至耳機的裝置清單中的下一台裝置。
3. 重複，直到聽到正確的裝置名稱為止。  
您會聽到表示裝置已連接的提示音。
4. 播放連接的行動裝置的音訊。

**注意：**如果有兩台裝置已經連接至耳機，新連接的裝置將取代之前連接的第二台裝置。

## 清空耳機的裝置清單

1. 將「電源/*Bluetooth*」開關滑到 ✧ 右側並按住 15 秒，直至聽到「*Bluetooth device list cleared. Ready to connect.* ( *Bluetooth* 裝置清單已清空。準備連接。 )」。
2. 從行動裝置的 *Bluetooth* 清單中刪除您的耳機。  
所有裝置被刪除，耳機可開始連接。

## 連接音訊連接線

如果電池電量已耗盡，使用 2.5 公釐至 3.5 公釐連接線連接非無線裝置或繼續使用耳機。

1. 將連接線連接至左耳罩上的 2.5 公釐連接埠中。



2. 將連接線的另一端連接至裝置上的 3.5 公釐連接埠中。

**注意：**當已連接音訊線時，可以使用耳機來打開或關閉電源。

## 為耳機充電

1. 請將 USB 連接線的較小端連接至右耳罩上的 USB-C 連接埠。
2. 將另一端連接至 USB 壁式充電器。



### 注意：

- 當耳機開始充電時，狀態指示燈閃爍白色光 10 秒。充滿電後，狀態燈呈恆亮白色光亮起。
- 充電時耳機無法播放。

## 充電時間

最長需要 2.5 小時即可將耳機充滿電。

## 收聽電池電量

每次開啟耳機電源時，語音提示即會播報電池電量。如果耳機電池電量不足，您會聽到「Battery low, please charge now (電池電量低，請立即充電)」。

**注意：**若要目測檢查電池電量，請查看位於右耳罩的狀態指示燈。有關更多資訊，請參見第 29 頁上的「電池狀態」。

狀態指示燈位於右耳罩上。



## BLUETOOTH 狀態

顯示 Bluetooth 連接狀態。

指示燈活動	系統狀態
閃爍藍色光	準備連接
恆亮藍色光 (10 秒)	已連接

## 電池狀態

顯示電池電量。

指示燈活動	系統狀態
恆亮白色光	中等到完全充電
恆亮琥珀色光	低電量

提示：您也可使用 Bose Music 應用程式檢查電池電量。

## 充電狀態

顯示充電狀態。

指示燈活動	系統狀態
閃爍白色光 2 次	充電開始
恆亮琥珀色光	正在充電
恆亮白色光	完全充滿

## 更新和錯誤狀態

顯示更新或錯誤狀態。

指示燈活動	系統狀態
快速閃爍的白色光 (10 秒)	正在更新軟體 (透過 USB)
緩慢閃爍白色光 (30 至 60 秒)	正在更新軟體 (無線)
閃爍琥珀色光和白色光	錯誤 - 聯絡 Bose 客戶服務中心

## 連接 BOSE SMART SPEAKER 或 SOUNDBAR

採用 SimpleSync™ 技術後，您可以將耳機連接至 Bose Smart Soundbar 或 Bose Smart Speaker，享受個人化的聆聽體驗。

### 優點

- 透過每種產品的獨立音量控制項，在您將 Bose Smart Soundbar 的音量調低或調成靜音的同時，耳機聆聽的音量可以隨您喜愛，要多大聲就多大聲。
- 將您的 Bose 耳機連接至 Bose Smart Speaker，即可在另一個房間清晰地聆聽音樂。

**注意：**SimpleSync™ 技術的 *Bluetooth* 連接範圍為 9 公尺。牆壁或建材可能會影響接收效能。

### 相容產品

您可以將耳機連接至任何 Bose Smart Speaker 或 Bose Smart Soundbar。

熱門的相容產品包括：

- Bose Smart Soundbar 700/Bose Soundbar 700
- Bose Soundbar 500
- Bose Smart Speaker 500/Bose Home Speaker 500
- Bose Home Speaker 300
- Bose Portable Smart Speaker/Bose Portable Home Speaker

新產品將定期新增。如需完整清單和更多資訊，請造訪：  
[worldwide.bose.com/Support/Groups](http://worldwide.bose.com/Support/Groups)

### 使用 Bose Music 應用程式連接

1. 將耳機上的「電源/*Bluetooth*」開關滑到右側 ✧ 並按住 3 秒。

您會聽到「Ready to connect another device」(準備連接另一台裝置)，然後狀態指示燈閃爍藍色光。

2. 使用 Bose Music 應用程式將耳機連接至相容的 Bose 產品。如需詳細資訊，請造訪：[worldwide.bose.com/Support/Groups](http://worldwide.bose.com/Support/Groups)

### 注意：

- 確定耳機在條形音箱或揚聲器的 9 公尺連接範圍內。
- 您一次只能將耳機連接至一種產品。

## 重新連接 BOSE SMART SPEAKER 或 SOUNDBAR

開啟耳機電源（請參見第 16 頁上的「開啟電源」）。

耳機會嘗試連接到最近連接的兩台 *Bluetooth* 裝置，包括條形音箱或揚聲器。

### 注意：

- 條形音箱或揚聲器必須在連接範圍內（9 公尺）且已開啟電源。
- 如果無法重新連接耳機，請參見第 38 頁上的「耳機無法重新連接先前已連接的 Bose Smart Soundbar 或 Speaker」。



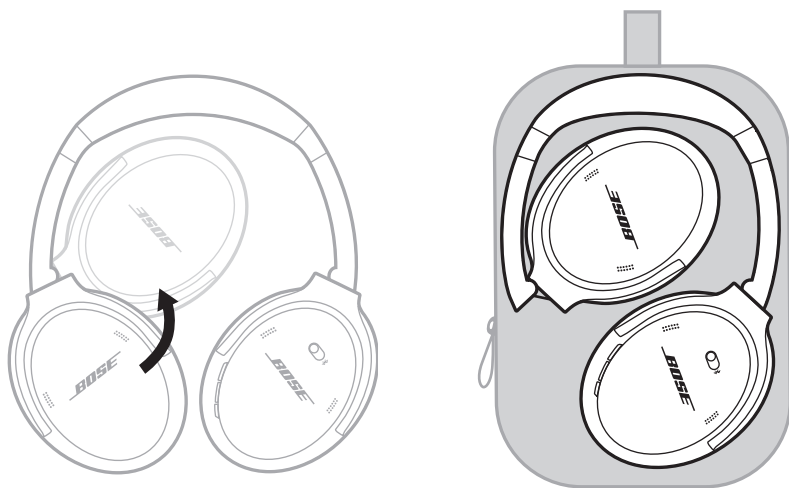
## 存放耳機

將耳罩旋轉以便於儲存。將耳機平放入盒中。

1. 向內旋轉兩個耳罩，將其放平。



2. 將左耳罩向上向頭帶方向摺疊。



### 注意：

- 不使用時，請確定關閉耳機。
- 長期存放耳機之前，請確保電池電量充滿。

## 清潔耳機

用柔軟的乾布擦拭耳機表面。

不要讓水汽進入耳罩。

## 更換零件和配件

可透過 Bose 客戶服務中心訂購更換零件和配件。請造訪：  
[worldwide.Bose.com/Support/QC45](http://worldwide.Bose.com/Support/QC45)

## 有限保固

您的耳機享受有限保固。請造訪我們的網站：[global.Bose.com/warranty](http://global.Bose.com/warranty)，了解有限保固的詳細資料。

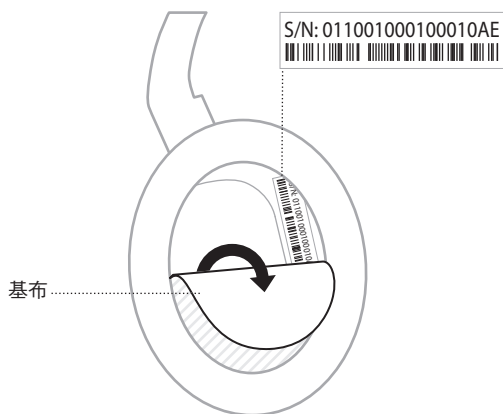
要註冊產品，請造訪 [global.Bose.com/register](http://global.Bose.com/register)，了解相關指示。未執行註冊並不影響您的有限保固權利。

## 序號位置

序號位於基布下的右耳罩內側。基布是蓋住和保護耳罩內元件的內側隔布。

要查看序號，握住基布上緣並輕輕撕開。

**小心：**注意切勿按壓或取下耳罩內的任何其他元件，否則會損壞耳機。



## 首先嘗試這些解決方案

如果耳機出現問題：

- 檢查狀態指示燈的狀態（請參見第 29 頁）。
- 為電池充電（請參見第 28 頁）。
- 調高您的耳機、行動裝置和音樂應用程式的音量。
- 嘗試連接其他行動裝置（請參見第 25 頁）。

若無法解決問題，請參見下表以了解常見問題的症狀和解決方法。若仍然無法解決問題，請聯絡 Bose 客戶服務中心。

請造訪：[worldwide.Bose.com/contact](http://worldwide.Bose.com/contact)

## 其他解決方案

症狀	解決方法
耳機無法啟動	給電池充電。
耳機未與行動裝置連接	<p>斷開備用音訊連接線。</p> <p>斷開 USB 充電連接線。</p> <p>在您的行動裝置上：</p> <p>停用 <i>Bluetooth</i> 功能並重新啟用。</p> <p>從裝置上的 <i>Bluetooth</i> 清單中刪除您的 Bose QuietComfort 45 耳機。再次連接。</p> <p>將行動裝置靠近耳機，遠離其他干擾或障礙物。</p> <p>請造訪：<a href="http://worldwide.Bose.com/Support/QC45">worldwide.Bose.com/Support/QC45</a> 查看視訊教程。</p> <p>清空已連接裝置清單（請參見第 26 頁）並再次連接。</p>
電池不充電	<p>固定 USB 充電線的末端。</p> <p>嘗試其他充電源。</p> <p>如果您的耳機曾被暴露在高溫或低溫環境中，等待耳機恢復室溫，然後再次充電。</p>

症狀	解決方法
沒有聲音	<p>打開耳機電源，然後為電池充電。</p> <p>檢查狀態指示燈的狀態（請參見第 29 頁）。</p> <p>將「電源/Bluetooth」開關滑到右側並釋放即可聽到已連接裝置。確定您使用的是正確的裝置。</p> <p>將行動裝置靠近耳機，遠離其他干擾或障礙物。</p> <p>使用不同的音樂來源。</p> <p>如果連接了兩台行動裝置，先暫停另一台裝置。</p> <p>如果連接了兩台行動裝置，將裝置移到耳機連接範圍內（9 公尺）。</p> <p>嘗試行動裝置上本機存放區的音樂或視訊檔案。</p>
音質差	<p>使用不同的音樂來源。</p> <p>連接其他行動裝置（請參見第 25 頁）。</p> <p>斷開第二台裝置。</p> <p>將行動裝置靠近耳機，遠離其他干擾或障礙物。</p> <p>嘗試行動裝置上本機存放區的音樂或視訊檔案。</p>
從使用備用音訊連接線連接的裝置中聽不到聲音	<p>固定備用音訊連接線的末端。</p> <p>調高耳機、行動裝置和音樂源的音量。</p> <p>連接另一台裝置（請參見第 25 頁）。</p>
透過音訊連接線連接的裝置的聲音品質差	<p>固定備用音訊連接線的末端。</p> <p>連接另一台裝置（請參見第 25 頁）。</p>
「動作」按鈕無法變更消噪模式	<p>請確保耳機的電源已經打開。</p> <p>使用 Bose Music 應用程式變更消噪模式。</p>

症狀	解決方法
耳機無法連接至 Bose Smart Soundbar 或 Speaker	滑動並按住「電源/ <i>Bluetooth</i> 」按鈕，直到聽到「Ready to connect another device」(準備連接另一台裝置)，並且 <i>Bluetooth</i> 指示燈閃爍藍色光。 確定耳機在條形音箱或揚聲器的 9 公尺連接範圍內。
耳機無法重新連接先前已連接的 Bose Smart Soundbar 或 Speaker	重新連接先前已連接的裝置 (請參見第 26 頁)。
連接至 Bose Smart Soundbar 或 Speaker 時音訊延遲	下載 Bose Music 應用程式並運行可用的軟體更新。

還原出廠設定可以清除所有設定，使耳機還原到開箱時的原始狀態。之後，耳機可以像首次設定那樣進行配置。

只有當您的耳機出現問題，或者 Bose 客戶服務中心指示您這樣做時，才建議還原出廠設定。

## 將耳機還原為出廠設定

1. 從裝置的 *Bluetooth* 清單中移除耳機。
2. 使用 BoseMusic 應用程式將耳機從您的 Bose 帳戶中移除。

**注意：**關於如何使用 Bose Music 應用程式從您的 Bose 帳戶中移除耳機的更多資訊，請造訪 [worldwide.bose.com/Support/QC45](https://worldwide.bose.com/Support/QC45)

3. 將「電源/*Bluetooth*」開關滑到右側 ✦ 並按住。同時，按住動作按鈕 30 秒。  
LED 指示燈閃爍白色光。30 秒後，LED 指示燈閃爍琥珀色，表示正在還原出廠設定（2 至 3 秒）。
4. 還原完成後，LED 指示燈緩慢閃爍藍色光。耳機現在處於開箱後的原始狀態。



869288-0010