

BOSE

SOUNDLINK®
AROUND-EAR WIRELESS
HEADPHONES II



GUÍA DEL USUARIO

INSTRUCCIONES IMPORTANTES DE SEGURIDAD

Lea y conserve todas las instrucciones de uso y seguridad.

- NO use los auriculares a un volumen alto por un período prolongado.
 - Para evitar daños a la audición, use los auriculares a un nivel de volumen cómodo y moderado.
 - Baje el volumen del dispositivo antes de colocarse los auriculares, suba gradualmente el volumen hasta alcanzar un nivel de audición cómodo.
- NO use los auriculares mientras conduce o en ningún momento en el que la imposibilidad de oír los ruidos del entorno pueda presentar un peligro para usted o para otras personas.
- Concéntrese en su seguridad y en la de los demás si usa los auriculares mientras realiza una actividad que requiera su atención, por ejemplo mientras anda en bicicleta o camina en o cerca de tránsito, un sitio de construcción o las vías del ferrocarril, etc. Quítese los auriculares o regule el volumen para asegurarse de que pueda oír los ruidos del entorno, incluidas las alarmas y las señales de advertencia.
- NO use adaptadores de teléfonos móviles para conectar los auriculares a enchufes de asientos de aviones, ya que podría producir lesiones o daños a la propiedad debido al sobrecalentamiento.
- Quíteselos y desconéctelos de inmediato si experimenta una sensación de calor o pérdida de audio.
- NO exponga el aparato a goteos o salpicaduras, no coloque encima, ni cerca del aparato, objetos llenos con líquido como jarrones. Al igual que con los productos electrónicos, tenga cuidado de no derramar líquidos en ninguna pieza del sistema. La exposición a líquidos puede crear una falla o un peligro de incendio.
- NO los sumerja ni los exponga durante períodos prolongados al agua, ni los use mientras practica deportes acuáticos, es decir, natación, esquí acuático, surf, etc.
- NO use los auriculares como auriculares de comunicación en aeronaves, excepto en caso de emergencia.
 - Los auriculares no funcionarán con una batería descargada o mal instalada. Lo que podría resultar en la pérdida de la comunicación mientras se pilota un avión.
 - Los niveles de ruido ambiental extremadamente altos, como los aviones a hélice, pueden impedir la recepción de comunicaciones de audio, especialmente durante las maniobras de despegue y ascenso.
 - Los auriculares externos cerrados inalámbricos Bose® SoundLink® II no se diseñaron para las condiciones de ruido, altitud, temperatura y otras condiciones ambientales comunes en aviones no comerciales, lo que puede provocar interferencias en comunicaciones críticas.
- NO coloque sobre el producto, o en su proximidad, fuentes de llamas al descubierto, como velas encendidas.
- NO realice alteraciones no autorizadas al producto; al hacerlo puede comprometer la seguridad, el cumplimiento de las normas, el rendimiento del sistema y puede invalidar la garantía.
- La batería no deberá exponerse al calor excesivo como la luz solar, el fuego o similar.
- En el caso de que la batería presente una fuga, no permita que el líquido entre en contacto con la piel o los ojos. Si se ha hecho contacto, lave el área afectada con abundante agua y busque asistencia médica.
- Las baterías deben cargarse antes de ponerlos en uso. Use siempre el cargador correcto y consulte las instrucciones del fabricante o el manual del equipo acerca de las instrucciones de carga.

Nota: Use este producto solamente con una fuente de alimentación aprobada por la agencia que cumpla con las reglamentaciones (p. ej. UL, CSA, VDE, CCC)



Este producto contiene material magnético. Consulte con su médico si esto podría afectar un dispositivo médico implantable.

CE Por la presente, Bose Corporation declara que este producto cumple con los requisitos esenciales y con otras cláusulas relevantes de la Directiva 2014/53/EU y con todos los demás requisitos de directivas correspondientes de la UE. La declaración de conformidad completa se puede encontrar en www.Bose.com/compliance

Para Europa:

Banda de frecuencia de funcionamiento 2400 a 2483.5 MHz:

Bluetooth: Potencia de transmisión máxima menor que 20 dBm EIRP.

Bluetooth de bajo consumo: Densidad espectral de potencia máxima menor que 10 dBm/MHz EIRP.



Este símbolo significa que el producto no debe desecharse como residuo doméstico y que debe entregarse a un centro de recolección apropiado para reciclaje. La eliminación y el reciclado adecuados ayudan a proteger los recursos naturales, la salud de las personas y el medioambiente. Para obtener más información sobre la eliminación y el reciclado de este producto, póngase en contacto con su municipio, el servicio de gestión de residuos o el comercio donde haya comprado este producto.



Deseche correctamente las baterías usadas, cumpliendo con las reglamentaciones locales. No incinere.



Li-ion La extracción de la batería de Ion-litio recargable de este producto debe ser realizada por un profesional calificado. Póngase en contacto con el distribuidor Bose de su zona o vea products.bose.com/static/compliance/index.html para información adicional.

Nota: Este equipo ha sido sometido a prueba y se ha comprobado que cumple con los límites de un dispositivo digital Clase B, conforme a la Parte 15 de las reglas de la FCC. Estos límites están diseñados para ofrecer una protección razonable contra la interferencia perjudicial en una instalación domiciliaria. Este equipo genera, usa y puede irradiar energía de radiofrecuencia y, si no se instala y se usa conforme a las instrucciones, puede causar una interferencia perjudicial a las comunicaciones de radio. Sin embargo, no se garantiza que la interferencia no se produzca en una instalación en particular. Si este equipo causa interferencias perjudiciales en la recepción de radio o televisión, que se puede determinar al apagar y encender el equipo, se aconseja al usuario intentar corregir la interferencia mediante una o más de las siguientes medidas:

- Reoriente o reubique la antena receptora.
- Aumente la separación entre el equipo y el receptor.
- Conecte el equipo a una salida eléctrica en un circuito diferente al que está conectado el receptor.
- Consulte con el distribuidor o con un técnico en radio o televisión experimentado para obtener ayuda.

Los cambios o las modificaciones no aprobadas expresamente por Bose Corporation podrían invalidar la autoridad del usuario para operar el equipo.

Este dispositivo cumple con la parte 15 de las reglas de la FCC.

El funcionamiento está sujeto a las siguientes dos condiciones: (1) este dispositivo no debe provocar interferencias perjudiciales y (2) este dispositivo debe aceptar cualquier interferencia recibida, incluida la interferencia que puede causar un funcionamiento no deseado.

Este dispositivo cumple con la parte 15 de las reglas de la FCC y con las normas RSS sin licencia de la Industry Canada. El funcionamiento está sujeto a las siguientes dos condiciones: (1) este dispositivo no debe causar interferencia perjudicial y (2) este dispositivo debe aceptar cualquier interferencia recibida, incluida la interferencia que puede causar un funcionamiento no deseado.

Este dispositivo cumple con los límites de exposición a la radiación de la FCC y de la Industry Canada establecidos para la población en general. Este transmisor no se debe ubicar ni operar conjuntamente con ninguna otra antena o transmisor.

Este aparato digital Clase B cumple con las normas canadienses ICES-003.

INFORMACIÓN REGULATORIA

CAN ICES-3 (B)/NMB-3 (B)

Rango de temperatura:

En funcionamiento: -20°C a 45°C

Cargando: 5°C a 40°C



Fecha de fabricación: El octavo dígito del número de serie indica el año de fabricación; "8" es 2008 ó 2018.

Importador en China: Bose Electronics (Shanghai) Company Limited, Part C, Plan 9, No. 353 North Riyang Road, China (Shanghai) Pilot Free Trade Zone

Importador en UE: Bose Products B.V., Gorslaan 60, 1441 RG Purmerend, 1441 RG Purmerend, Países Bajos

Importador en Taiwán: Bose Taiwan Branch, 9F-A1, No.10, Section 3, Minsheng East Road, Taipei City 104, Taiwán
Teléfono: +886 -2 -2514 7676


Importador en México: Bose de México, S. de R.L. de C.V., Paseo de las Palmas 405-204, Lomas de Chapultepec, 11000 México, D.F. Teléfono: +5255 (5202) 3545

Nombres y contenidos de las sustancias o elementos tóxicos o peligrosos						
Nombre de parte	Sustancias y elementos tóxicos o peligrosos					
	Plomo (pb)	Mercurio (Hg)	Cadmio (Cd)	Hexavalente	Bifenilo polibromado (PBB)	Difeniléter polibromado (PBDE)
PCB	X	0	0	0	0	0
Partes metálicas	X	0	0	0	0	0
Partes plásticas	0	0	0	0	0	0
Altavoces	X	0	0	0	0	0
Cables	X	0	0	0	0	0

Esta tabla se preparó conforme a las cláusulas de SJ/T 11364.

O: Indica que esta sustancia tóxica o peligrosa contenida en todos los materiales homogéneos para esta parte es inferior al requisito de límite de GB/T 26572.

X: Indica que esta sustancia tóxica o peligrosa que está presente en al menos uno de los materiales homogéneos utilizados para esta parte se encuentra por encima del requisito de límite de GB/T 26572.



Complete y conserve para su registro

El número de serie se encuentra debajo de la banda de ajuste de la cabeza y en la tarjeta de garantía incluida en la caja.

Número de serie: _____

Número de modelo: _____

Guarde el recibo con la guía del usuario. Ahora es un buen momento para registrar su producto Bose.

Puede hacerlo fácilmente visitando <http://global.Bose.com/register>

Apple y el logotipo de Apple son marcas registradas de Apple Inc., registradas en los Estados Unidos y en otros países. App Store es una marca de servicio de Apple Inc.

Android, Google Play y el logotipo de Google Play son marcas registradas de Google LLC.

La marca y los logotipos de *Bluetooth*[®] son marcas comerciales registradas propiedad de Bluetooth SIG Inc. y cualquier uso de dichas marcas por parte de Bose Corporation se encuentra bajo licencia.

La marca N-Mark es una marca comercial o marca comercial registrada de NFC Forum, Inc. en los Estados Unidos de América y en otros países.

Sede central de Bose Corporation: 1-877-230-5639

©2018 Bose Corporation. No se puede reproducir, modificar, distribuir, o usar de otra manera ninguna parte de este trabajo sin previo consentimiento por escrito.

CONTENIDO

Bose® Connect App

Características.....	8
----------------------	---

Introducción

Gracias.....	9
Desembalar	9
Componentes de los auriculares.....	10

Funcionamiento

Cargar la batería.....	11
Indicador de la batería.....	11
Seleccionar el idioma para las indicaciones de voz.....	12
Activar/desactivar las indicaciones de voz	12
Emparejamiento de un dispositivo móvil	13
Emparejamiento con NFC.....	14
Reproducción de música.....	15
Usar los auriculares con múltiples dispositivos.....	15
Desconectar un dispositivo <i>Bluetooth</i> ®	16
Reconectar un dispositivo previamente conectado.....	16
Desplazarse por otros dispositivos emparejados	16
Borrar la memoria de los auriculares	16
Controles de los auriculares.....	17
Indicadores de estado de los auriculares	17
Nivel de carga de la batería.....	17
Uso del cable de audio de reserva	18

Cuidado y mantenimiento

Solución de problemas	19
Cuidado de la batería	20
Guardar	21
Limpieza	21
Repuestos y accesorios	21
Servicio de atención al cliente	22
Garantía limitada	22
Información técnica	22

BOSE® CONNECT APP

Mejore las prestaciones de sus auriculares con la aplicación Bose® Connect.

Características

- Despliegue todo el potencial de sus auriculares.
- Aplicación gratuita compatible con la mayoría de los sistemas Apple y Android™.
- Conecte y cambie fácilmente entre varios dispositivos *Bluetooth*® con un solo toque.
- Mantenga sus auriculares actualizados con el software más reciente.
- Personalice la configuración de los auriculares, como el idioma de las indicaciones de voz y el modo de hibernación.




Gracias

Le agradecemos que haya elegido los auriculares externos cerrados inalámbricos Bose® SoundLink® II. Estos auriculares inalámbricos estéreo combinan el desempeño de audio y la comodidad que caracterizan a Bose con la libertad de la función inalámbrica.

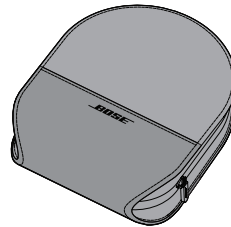
Desembalar

Verifique el contenido de la caja: Auriculares, estuche, cable de carga USB y cable de audio de reserva. Asegúrese de guardar todo el material de embalaje. Brinda el medio más seguro si necesita enviar o transportar el contenido.

Si cualquier parte del producto parece dañada, no intente usarlo. Comuníquese con un representante autorizado de Bose de inmediato, o llame al Servicio al cliente de Bose. Para obtener información de contacto, vea la página 22.



Auriculares externos cerrados inalámbricos Bose® SoundLink® II



Estuche



Cable de carga USB



Cable de audio de reserva

Componentes de los auriculares



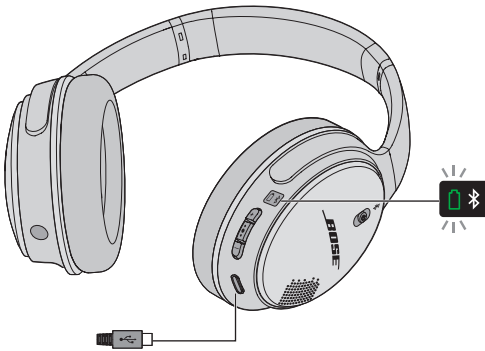
- A** Conector del cable de audio de reserva
- B** Conector de carga USB
- C** Controles de los auriculares
- D** Micrófono
- E** Punto de contacto de Near Field Communication (NFC)
- F** Botón de encendido/Bluetooth® (tres posiciones)
- G** Indicadores Bluetooth y de la batería

Cargar la batería

1. Conecte el extremo pequeño del cable USB al conector micro-USB del auricular derecho.
2. Conecte el otro extremo al cargador de pared USB o en la computadora que está encendida.

Espera tres horas para cargar completamente la batería. Con una carga completa, los auriculares duran hasta 15 horas.

Con una carga parcial de 15 minutos, los auriculares duran por 2 horas.



Nota: Los auriculares no reproducirán mientras se están cargando.

Indicador de la batería

El indicador de la batería se encuentra en el auricular derecho. Mientras se está cargando la batería, el indicador de la batería se ilumina de color ámbar. Cuando la batería está totalmente cargada, el indicador se ilumina de color verde.

Nota: Mientras los auriculares están en funcionamiento, el indicador de la batería parpadea de color rojo cuando se necesita cargar la batería. Consulte “Indicadores de estado de los auriculares” en la página 17.

Seleccionar el idioma para las indicaciones de voz

Los auriculares cuentan con indicaciones de voz para guiarlo durante los procesos de emparejamiento y conexión. Las indicaciones de voz también indican el nivel de la carga de la batería y el nombre del dispositivo conectado actualmente.

Cuando enciende los auriculares por primera vez, las indicaciones de voz se oirán en inglés. Para seleccionar un idioma diferente:



1. Encienda los auriculares y colóquelos en las orejas.
2. Mantenga presionado ●●● y + al mismo tiempo hasta que escuche las indicaciones de voz para la primera opción de idioma. Presione + o – para desplazarse por la lista de opciones de idioma:
inglés, español, francés, alemán, mandarín, japonés, italiano, portugués, holandés, ruso, polaco
3. Cuando oiga su idioma, mantenga presionado ●●● para seleccionarlo.

Activar/desactivar las indicaciones de voz

Si prefiere no escuchar las indicaciones de voz, mantenga presionado + y – al mismo tiempo hasta que escuche "Avisos de voz desactivados".

Repita para volver a activar las indicaciones de voz.

Emparejamiento de un dispositivo móvil

1. Deslice el botón de Encendido/*Bluetooth*  hacia el símbolo  y manténgalo presionado hasta oír “Listo para emparejar” o hasta ver que el indicador *Bluetooth* parpadea de color azul.
2. En el dispositivo móvil, asegúrese que esté activada la función *Bluetooth*. (Generalmente, el menú *Bluetooth* se encuentra en el menú Configuración.)
3. Seleccione **Bose AE2 SoundLink** en la lista de dispositivos.



Podrá oír, “Conectado a <nombre de dispositivo>” o verá que el indicador *Bluetooth* se ilumina de color blanco.

Nota: Consulte la guía del usuario del dispositivo móvil para más información sobre el emparejamiento/conexión con otros dispositivos.

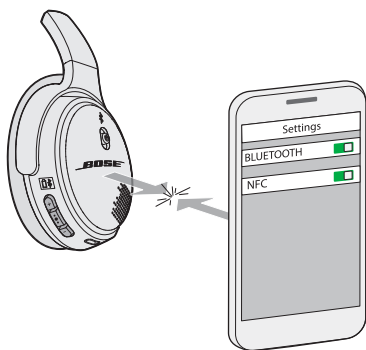
4. Repita estos pasos para emparejar otro dispositivo.

Emparejamiento con NFC

Si el dispositivo es compatible con Near Field Communication (NFC) puede fácilmente emparejarlo con los auriculares.

1. Encienda los auriculares.
2. Toque el punto de contacto NFC en el dispositivo móvil al centro del auricular derecho. Es posible que el dispositivo le solicite que acepte el emparejamiento.

Nota: Antes de tocar el punto de contacto en el dispositivo móvil, asegúrese de que el dispositivo esté desbloqueado y las funciones *Bluetooth*® y NFC estén activadas. Consulte la guía del usuario del dispositivo móvil para saber más sobre estas funciones.



Cuando los auriculares se conectan, podrá oír, “Conectado a <nombre de dispositivo>” o verá que el indicador *Bluetooth* se ilumina de color blanco.

3. Repita estos pasos para emparejar otro dispositivo.

Reproducción de música

Una vez que el dispositivo móvil esté conectado, abra una aplicación de música e inicie el audio en el dispositivo móvil. Puede reproducir, pausar, saltar adelante o atrás una pista y ajustar el volumen usando los controles de los auriculares o los controles del dispositivo.

Consulte “Controles de los auriculares” en la página 17.

Usar los auriculares con múltiples dispositivos

Los auriculares pueden recordar hasta ocho dispositivos emparejados y pueden estar conectados de manera activa a dos dispositivos al mismo tiempo.

Cuando dos dispositivos están conectados activamente, puede reproducir música de cualquier dispositivo. Para cambiar entre dispositivos conectados, ponga en pausa el audio en el primer dispositivo y reproduzca audio desde el segundo.

Desconectar un dispositivo *Bluetooth*[®]





- Apague la función *Bluetooth*[®] en el dispositivo.
- Si el dispositivo móvil es compatible con NFC, toque el punto de contacto NFC en el dispositivo móvil al centro del auricular derecho. Toque nuevamente para reconectar.

Reconectar un dispositivo previamente conectado

Cuando se encienden, los auriculares intentarán reconectarse a los dos dispositivos conectados más recientemente. Asegúrese de que los dispositivos se encuentren dentro del rango y encendidos.

Desplazarse por otros dispositivos emparejados

Para reproducir música desde un dispositivo en la memoria de los auriculares que no está actualmente conectado:



1. Deslice  hasta el símbolo  y suelte para escuchar qué dispositivos están actualmente conectados.
2. En el lapso de dos segundos, deslice  hasta el símbolo  y vuelva a soltarlo para conectar al siguiente dispositivo emparejado.
3. Repita el paso 2 hasta que escuche el nombre del dispositivo correcto.

Nota: Para usar esta función, las indicaciones de voz deben estar activadas. (Consulte “Activar/desactivar las indicaciones de voz” en la página 12.)

Nota: Si un dispositivo no se encuentra dentro del alcance de *Bluetooth* (9 m), desplácese hasta el próximo dispositivo.

Borrar la memoria de los auriculares

Para borrar todos los dispositivos de la memoria de los auriculares:

1. Deslice  hasta el símbolo  y mantenga presionado por 10 segundos, hasta que escuche “Se eliminó dispositivo *Bluetooth*”.
2. Borre **Bose AE2 SoundLink** de la lista de *Bluetooth* de su dispositivo móvil.

Se borran todos los dispositivos *Bluetooth* y los auriculares están listos para emparejarse.

Controles de los auriculares

Los controles de los auriculares se encuentran en el costado del auricular derecho.



Subir volumen

Botón multifunción

Bajar volumen

- Presione una vez para reproducir/pausar o responder/colgar una llamada.
- Presione dos veces para avanzar.
- Presione tres veces para retroceder.
- Mantenga presionado para ignorar una llamada entrante.

Indicadores de estado de los auriculares

Los indicadores de estado de la batería y de *Bluetooth*® se encuentran en el costado del auricular derecho.



Verde: *Carga media a completa*

Ámbar: *Carga baja*

Rojo intermitente: *Necesita cargar*

Azul intermitente: *Listo para emparejar*

Blanco intermitente: *Conectándose*

Blanco: *Conectado*

Nivel de carga de la batería

Cada vez que enciende los auriculares, las indicaciones de voz anunciarán el nivel de carga de la batería.


Si está conectado a un dispositivo Apple, el dispositivo mostrará el nivel de carga de la batería de los auriculares cerca de la esquina superior derecha de la pantalla.


Uso del cable de audio de reserva

Use el cable de audio de reserva suministrado para conectar un dispositivo que no sea inalámbrico o si la batería de los auriculares está descargada.





Para usar el cable de audio:

1. Enchufe el cable de audio al conector del auricular izquierdo.
2. Enchufe el cable de audio al conector en el dispositivo.


Nota: Verifique que  se encuentra en la posición de apagado cuando usa el cable de audio de reserva.



Solución de problemas

Problema	Qué hacer
Los auriculares no se encienden	<ul style="list-style-type: none"> • Verifique que  esté en la posición de encendido. • Cargue la batería.
Los auriculares no se conectan con el dispositivo móvil	<ul style="list-style-type: none"> • En el dispositivo móvil, apague la función <i>Bluetooth</i>[®] y vuelva a encenderla. Luego, vuelva a intentar emparejar. • Borre Bose AE2 SoundLink de la lista de <i>Bluetooth</i> de su dispositivo móvil. Luego, vuelva a intentar emparejar. • Acerque el dispositivo móvil a los auriculares, y aléjelo de interferencias u obstrucciones. • Intente emparejar otro dispositivo móvil. • Visite owners.bose.com/SoundLinkAE2 para ver videos instructivos (Solo EE.UU. y Canadá). • Borre la memoria de los auriculares: Deslice  hasta el símbolo  y mantenga presionado por 10 segundos. Borre Bose AE2 SoundLink de la lista de <i>Bluetooth</i> de su dispositivo móvil. Luego, vuelva a intentar emparejar.
Los auriculares no se conectan al dispositivo con NFC	<ul style="list-style-type: none"> • Asegúrese de que el dispositivo móvil sea compatible con NFC. • Asegúrese de que el dispositivo esté desbloqueado y las funciones <i>Bluetooth</i> y NFC estén activadas. • Asegúrese de que toca el punto de contacto de NFC en la parte posterior del dispositivo móvil al centro del auricular derecho.
No emite sonido	<ul style="list-style-type: none"> • Asegúrese de que los auriculares estén encendidos y que la batería esté cargada. • Asegúrese de que el volumen de los auriculares y del dispositivo móvil (o de la aplicación de música) esté alto. • Deslice hacia arriba y suelte  para oír el nombre del dispositivo actualmente conectado. • Intente con una aplicación de música diferente. • Intente emparejar otro dispositivo móvil. • Si hay dos dispositivos móviles conectados activamente, primero asegúrese de que el otro dispositivo esté en pausa. • Si dos dispositivos móviles están conectados activamente, asegúrese que ambos dispositivos se encuentren dentro del rango del dispositivo (9 m).
Calidad de sonido deficiente	<ul style="list-style-type: none"> • Acerque el dispositivo móvil a los auriculares, y aléjelo de cualquier interferencia. • Intente emparejar otro dispositivo móvil.

CUIDADO Y MANTENIMIENTO

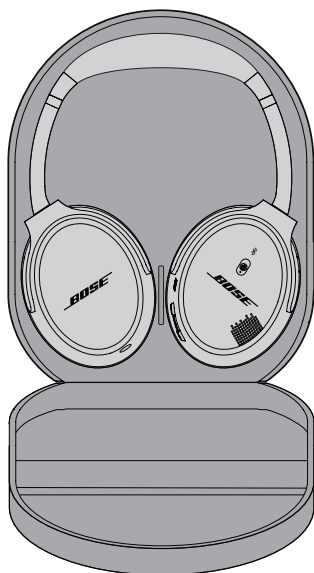
Problema	Qué hacer
No hay audio desde un dispositivo conectado por el cable de audio	<ul style="list-style-type: none">• Asegúrese de que el dispositivo conectado esté encendido y reproduciendo.• Asegúrese de que el enchufe de 3.5 mm esté insertado en los auriculares y completamente insertado en la fuente de audio.• Verifique que  esté en la posición de apagado.• Asegúrese de que el volumen de los auriculares y del dispositivo móvil (o de la aplicación de música) esté alto.• Pruebe conectar otro dispositivo.
Sonido deficiente de un dispositivo conectado con el cable de audio	<ul style="list-style-type: none">• Asegúrese de que el enchufe de 3.5 mm esté insertado en los auriculares y completamente insertado en la fuente de audio.• Pruebe conectar otro dispositivo.

Cuidado de la batería

- Asegúrese de apagar los auriculares cuando no se están usando.
- Antes de guardar los auriculares por más de unos meses, verifique que la batería esté completamente cargada.
- Si el indicador de la batería comienza a parpadear de color rojo mientras está en funcionamiento, la batería está baja y debe cargar los auriculares ahora.

Guardar

Los auriculares se pueden girar para guardarlos fácilmente. Coloque los auriculares plegados en el estuche con el divisor entre los dos auriculares.



Limpieza

Los auriculares no requieren una limpieza periódica. Si necesita limpiarlos, hágalo en las superficies externas con un paño suave y seco. Evite que la humedad entre en los auriculares o en el conector de entrada de audio. No use líquidos ni rociadores.

Repuestos y accesorios

Los repuestos y accesorios se pueden pedir al Servicio de atención al cliente de Bose. Consulte "Servicio de atención al cliente" en la página 22.

Servicio de atención al cliente

Si tiene preguntas sobre los auriculares, comuníquese con el representante local de Bose.

- Para comunicarse directamente con Bose, visite: global.Bose.com
- Solo para EE UU: owners.Bose.com/SoundLinkAE2


Garantía limitada

Los auriculares están cubiertos por una garantía limitada. Visite nuestro sitio Web en global.Bose.com/warranty para obtener más detalles sobre la garantía limitada.

Para registrar el producto, visite global.Bose.com/register para las instrucciones. Si no lo registra, no afectará sus derechos de garantía limitada.

Información técnica

Batería:	Polímero de litio-ion recargable no sustituible
Tiempo de carga:	3 horas para una carga completa
Tiempo de funcionamiento:	Hasta 15 horas
Rango de funcionamiento:	Hasta 9 m del dispositivo





781391-0010

BOSE

©2018 Bose Corporation, The Mountain,
Framingham, MA 01701-9168 EE. UU.
AM781391 Rev. 03