

BOSE[®]



Bose[®] SoundTrue[®]

around-ear headphones II

for use with select iPod, iPhone, and iPad models

Owner's Guide | Brugervejledning | Bedienungsanleitung | Gebruikershandleiding

Guía del usuario | Käyttöohje | Notice d'utilisation | Manuale di istruzioni

Kezelési útmutató | Brukerveiledning | Podręcznik użytkownika | Bruksanvisning

ຄູ່ມືຜູ້ໃຊ້ | 사용자 안내서 | 用户指南 | 使用者指南 | オーナーズガイド | دليل المالك

安全上の留意項目

このオーナーズガイドに記載された内容をよくお読みください。また、必要とときにすぐご覧になれるように、大切に保管しておくことをおすすめいたします。

警告:

- 大きな音量で長時間続けて聴くと、聴力に悪い影響を与える事があります。特に長時間にわたるヘッドホンのご使用の際は、大きな音量はお避けください。
 - ヘッドホンを使用する場合は、耳に負担をかけないように適度な音量に調節してください。
 - 再生機器の音量を下げてからヘッドホンを耳に装着し、適度な音量になるまで少しずつ音量を上げてください。
- 自転車に乗っている時や、車道、建設現場、線路などの付近を歩いている時などにヘッドホンを使用する場合は、安全に十分注意してください。アラームや警告音などの周囲の音が聞こえるように、ヘッドホンを外すか、音量を下げてヘッドホンをお使いください。
- ヘッドホンを飛行機の座席端子に接続する際は、携帯電話用のアダプターは使用しないでください。使用した場合、火傷などの人身傷害や過熱による物的損害が発生する恐れがあります。
- 熱を感じた場合、または音声が聞こえなくなった場合には、直ちに取り外し、接続を切断してください。
- ヘッドホンを長時間水に浸したり、水泳や水上スキー、サーフィンなどのウォータースポーツで使用したりしないでください。
- 火の付いたろうそくなどの火気を、製品の上や近くに置かないでください。
- イヤーカップのポート部を清潔に保つと共に、イヤーカップの内側に水分が入らないようにしてください。



この製品には磁性材料が含まれています。埋め込み型医療機器の動作に影響があるかどうかについては、医師にご相談ください。



This product conforms to all applicable EU directive requirements. The complete declaration of conformity can be found at www.Bose.com/compliance




This symbol means the product must not be discarded as household waste, and should be delivered to an appropriate collection facility for recycling. Proper disposal and recycling helps protect natural resources, human health and the environment. For more information on disposal and recycling of this product, contact your local municipality, disposal service, or the shop where you bought this product.

保証

製品保証の詳細は (<http://bose.co.jp/rep>) をご覧ください。製品のご登録をお願いいたします。登録は、<http://global.Bose.com/register> から簡単に行えます。製品を登録されない場合でも、保証の内容に変更はありません。

本製品の保証内容は、オーストラリアおよびニュージーランドでは適用されません。詳細については、www.Bose.com.au/warranty または www.Bose.co.nz/warranty をご覧ください。

© 2015 Bose Corporation. 本書のいかなる部分も、書面による事前の許可のない複写、変更、配布、その他の使用は許可されません。

Names and Contents of Toxic or Hazardous Substances or Elements						
Part Name	Toxic or Hazardous Substances and Elements					
	Lead (Pb)	Mercury (Hg)	Cadmium (Cd)	Hexavalent (CR(VI))	Polybrominated Biphenyl (PBB)	Polybrominated diphenylether (PBDE)
PCBs	X	O	O	O	O	O
Metal parts	X	O	O	O	O	O
Plastic parts	O	O	O	O	O	O
Speakers	X	O	O	O	O	O
Cables	X	O	O	O	O	O
This table is prepared in accordance with the provisions of SJ/T 11364. O: Indicates that said hazardous substance contained in all of the homogeneous materials for this part is below the limit requirement of GB/T 26572. X: Indicates that said hazardous substance contained in at least one of the homogeneous materials used for this part is above the limit requirement of GB/T 26572.						

製造日: シリアル番号の下線付きで表記されている1桁目の数字は製造年を表します。「5」は2005年または2015年です。

中国における輸入元: Bose Electronics (Shanghai) Company Limited, Part C, Plan 9, No. 353 North Riyong Road, China (Shanghai) Pilot Free Trade Zone

EUにおける輸入元: Bose GP, Castleblayney Road, Carrickmacross, Ireland

台湾における輸入元: Bose Taiwan Branch, Room 905, 9F, Worldwide House, 131 Min Sheng East Rd, Section 3, Taipei, Taiwan, 105

控えとして、製品のシリアル番号を下の欄にご記入ください。

シリアル番号とモデル番号は同梱の英文Warranty informationカードに記載されています。

シリアル番号 _____

モデル番号 _____

購入日 _____

このガイドとともに、ご購入時の領収証と保証書を保管することをおすすめします。

iPad、iPhone、およびiPodはApple, Inc.の商標であり、アメリカ合衆国および他の国々で登録されています。「iPhone」の商標は、アイホン株式会社のライセンスに基づき使用されています。

「Made for iPod」、「Made for iPhone」および「Made for iPad」とは、そのアクセサリがiPod、iPhone、あるいはiPadへの接続専用に設計され、アップル社が定める性能基準を満たしていると開発者によって認定されたものであることを意味します。アップル社は、本製品の機能、安全、および規格への適合について、一切の責任を負いません。このアクセサリをiPod、iPhoneあるいはiPadと使用すると、無線の性能に影響する可能性がありますのでご注意ください。

目次

はじめに	5
各部の名称	5
ヘッドホンの装着	6
再生機器への接続	6
ヘッドホンによる機器の操作	6
ヘッドホンの操作部	6
基本機能	7
メディア再生機能	7
イヤークップを折りたたむ	8
イヤークッションの取り付け方	8
故障かな?と思ったら	9
お手入れについて	9
交換用イヤークッションについて	9

はじめに

この度は、iPod、iPhone、iPad専用として開発されたBose® SoundTrue® around-ear headphones IIをお買い上げいただき、誠にありがとうございます。このヘッドホンは、オーディオ機器を直接的に、また容易に操作することができます。

独自の最新テクノロジーにより、更に進化したオーディオパフォーマンスを実現しました。また、新開発のイヤークッションにより、快適な装着感を提供いたします。

各部の名称



ヘッドホンの使用

ヘッドホンの装着

ヘッドホンのイヤークップに記されているL (左)とR (右)を確認して装着してください。ヘッドバンドを調節して、頭の頂点に乗せて、イヤークッションが耳に快適にフィットするようにしてください。

再生機器への接続

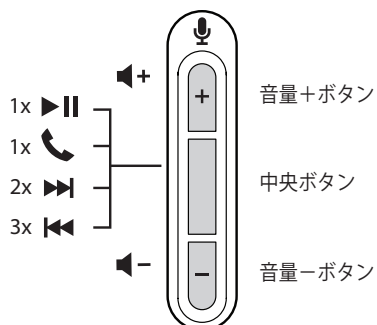
2.5mm プラグ(小さい方)を左のイヤークップに確実に差し込みます。反対側の3.5mm プラグ(大きい方)を再生機器のヘッドホン端子に差し込みます。プラグがしっかり差し込まれると、カチツと言う音が聞こえるか、指先に感触があります。

ヘッドホンによる機器の操作

ヘッドホンには、一部モデルの、iPod、iPhone、iPadなどを簡単に操作できるマイク付きリモコンが装備されています。

注記:一部の機器やアプリケーションでは、操作機能が限定される場合があります。

ヘッドホンの操作部



基本機能

音量を上げる	音量[+]ボタンを押してください。
音量を下げる	音量[-]ボタンを押してください。
通話に応答する	かかってきた電話に応答する場合は、中央ボタンを押してください。
通話を終了する	中央ボタンを押してください。
かかってきた電話を切る	中央ボタンを2秒間押し続けてから放してください。
通話中の相手を保留にしてキャッチホンに応答する	通話中に中央ボタンを1回押してください。ボタンをもう1回押すと、保留していた相手との通話が再開されます。
通話中の相手との通話を終了してキャッチホンに応答する	通話中に中央ボタンを2秒間長押ししてから、放してください。
音声アプリケーションを使用する	中央ボタンを押し続けます。 ※この機能の互換性と使用方法については、再生機器のユーザーガイドを参照してください。

メディア再生機能

音楽やビデオを再生/一時停止する	中央ボタンを押してください。
トラック送り	中央ボタンを続けて2回押してください。
早送り	中央ボタンを続けて2回押し、2回目はそのまま押し続けてください。
トラック戻し	中央ボタンを続けて3回押してください。
巻き戻し	中央ボタンを続けて3回押し、3回目はそのまま押し続けてください。

ヘッドホンの使用

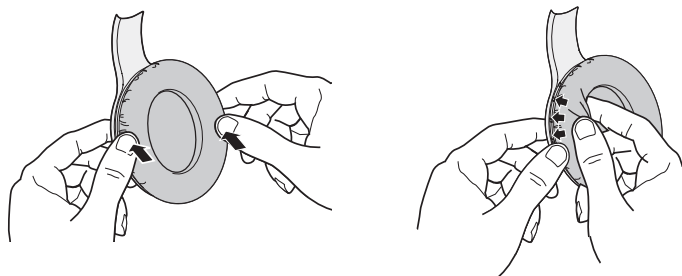
イヤークップを折りたたむ

ヘッドホンは、収納、持ち運びに便利のように平らに折りたためるイヤークップを採用しています。

注意: 回転可能な方向が決まっていますので 無理に反対方向へ回して破損させないようにご注意ください。

イヤークッションの取り付け方

イヤークッションのつばの部分を差し込むように取り付けます。イヤークッションの縁をイヤークップに合わせて、つばの部分を爪などで押し込んではめ込みます。イヤークップの縁全体に正しくはめ込まれていることを確認します。



故障かな？と思ったら

ヘッドホンの使用に問題が生じた場合、次の指示を参照してください。問題が解決しない場合は、カスタマーサービスまでお問い合わせください。専用ナビダイヤル 0570-080-021

トラブル	対処方法
音が聞こえない、片側しか聞こえない	<ul style="list-style-type: none">音声ケーブルが両側ともしっかりと接続されていることを確認します。別の音楽再生機器をお試しください。
低音の歪み	<ul style="list-style-type: none">イヤークッションが両方とも固定されていることを確認してください。
イヤークッションの変形	<ul style="list-style-type: none">イヤークッションの高密度フォームは、耳から外して数分たつと元の形に戻ります。
マイクが音を正常に拾わない	<ul style="list-style-type: none">対応している機器を使用していることを確認します。音声ケーブルが音楽再生機器にしっかりと接続されていることを確認します。マイクがブロックされていたり、覆われていないことを確認してください。 <p>※マイクは中央ボタンの裏にあります(マイクには小さな開口部があります)。</p>
機器がボタン操作に反応しない	<ul style="list-style-type: none">音声ケーブルが音楽再生機器にしっかりと接続されていることを確認します。2回以上続けて押す操作の場合は、押す速度を変えてみてください。
機器がリモコン操作に反応しない	<ul style="list-style-type: none">一部の機器やアプリケーションでは、操作機能が限定される場合があります。

お手入れについて

ヘッドホンには、定期的な清掃は必要ありません。必要に応じて柔らかい布で外装表面を拭いてください。イヤークップのポート部を清潔に保つと共に、イヤークップの内側に水分が入らないようにしてください。

交換用イヤークッションについて

交換部品とアクセサリのご注文は、お買い上げの販売店までお問い合わせください。



746179-0010

BOSE[®]
Better sound through research[®]

©2015 Bose Corporation, The Mountain,
Framingham, MA 01701-9168 USA
AM746179 Rev. 01