

ダイレクト/リフレクティングスピーカーシステム

# 301V / 301V-W

## 取扱説明書

この度は301V/301V-Wをお買い上げいただき、誠にありがとうございます。本機を正しくお使いいただくため、ご使用になる前に必ずこの取扱説明書をお読みください。また、必要なときにご覧になれるよう保管しておいてください。





# 安全上の留意項目

ご使用前に、この「安全上の留意項目」をよくお読みになり、正しくお使いください。  
以下の内容に反した使用により損害が発生した場合、当社は責任を負いかねます。

## 絵表示について

この「安全上の留意項目」は、製品を安全に正しくお使いいただき、あなたや他の人々への危害や財産への損害を未然に防止するため、いろいろな絵表示をしています。内容をよく理解してから本文をお読みください。

 **警告** この表示を無視して、誤った取り扱いをすると、人が死亡または重傷を負う可能性が想定される内容を示します。

 **注意** この表示を無視して、誤った取り扱いをすると、人が損傷を負う可能性が想定される内容および物的損害のみが発生が想定される内容を示します。










○記号は禁止の行為であることを告げるものです。  
図の中や近傍に具体的な禁止内容(左図の場合は分解禁止)が描かれています。










●記号は行為を強制したり指示したりする内容を告げるものです。  
図の中に具体的な指示内容(左図の場合は電源プラグをコンセントから抜け)が描かれています。



△記号は注意を促す内容を告げるものです。  
図の中に具体的な指示内容(左図の場合は指をはさまれないように注意)が描かれています。

 警告		●スピーカーコードの上に重いものをのせたり、コードをくぎやステーブルで固定したり、製品の下敷きにならないようにしてください。また、壁や棚などの間にはさみ込んだりしないでください。スピーカーコードを傷つけて火災の原因となります。
		●スピーカー内部に金属片や異物などを落とさないでください。ショートや発熱などを起こし、火災の原因となります。
		●スピーカーコードを熱器具の近くや直射日光のあたるところには近づけないでください。コードの被覆が溶けて、火災の原因となります。
		●スピーカーコードを人が通るところなど引っ掛かりやすい場所に這わせないでください。つまずいて転倒したり、スピーカーが落下し、けがや事故の原因となります。
		●<本製品>を分解したり改造しないでください。破損や火災の原因となります。
		●熱器具の近くや直射日光のあたるところには設置しないでください。そのような場所で使用しますと、火災の原因となります。

 注意		●ぐらついた台の上や傾いたところなど不安定な場所は避けて置いてください。また、設置場所の強度は重みに耐えられるものにしてください。落下して、けがや事故の原因となります。
		●スピーカーを高いところに設置される場合には、作業が不安定になりますので作業時のけがや事故には十分ご注意ください。
		●定格を超える入力を入れた状態や長時間音が歪んだ状態で使用しないでください。スピーカーが発熱し、火災の原因となることがあります。
		●高いところに設置される場合には、不意な衝撃に対して落下しないよう固定してください。固定しないまま使用しますと、落下し、けがや事故の原因となります。
		●取付金具をご使用になる場合は、ご使用になるスピーカーに対応しているボーズ社製の金具をご使用ください。他メーカーの金具や、対応外の金具を使用するとスピーカーの破損や落下のおそれがあります。
		●窓を閉めぎった自動車の中や直接日光が当たる場所など異常に温度が高くなる場所に放置しないでください。キャビネットや部品に悪い影響を与え、火災の原因となることがあります。

## 特 長

### 臨場感あふれる音場再生を実現する ボーズ独自のダイレクト/リフレクティング とステレオ・エブリウェア

ライブなどの生演奏で聴くような「自然に聞こえる音」を再現するための直接音と間接音の適正な割合と、非常に広いリスニングエリアを実現するステレオ・エブリウェアのボーズ独自の理論と技術により、臨場感あふれる豊かな音場空間を再現します。

### 直接音と間接音の理想的なバランスを 実現する独自のツイーターセッティングと スペシアル・ディスパーションレンズ

左右のスピーカーの内側前面には、5cm口径のステレオターゲットング・ツイーターを、リスニングルームの広い範囲で正しいステレオイメージを得られるようにするため、放射パターンのタイミング、方向、レベルをコントロールして、独自のレイアウトでマウントしています。さらに、リング状のディフューザーの採用により、位相を整えスムーズなレスポンスを実現しています。また、筐体後方側面には、豊かな空間感を再現するためにリフレクティング・ツイーターを配し、間接音成分を加えることにより、広がり感ある空間印象を実現しています。

### 小型ながら高品位な低音再生を可能にした ウーファーと新開発デュアルフレアポート

内容積はそのままに、容積を従来製品より20%小型化したエンクロージャー内に大振幅に対応した20cmダイナミック型ウーファーを採用。また、新開発のデュアルフレアポートを、ドライバーの背面エネルギーを最も効率よく引き出す位置まで接近させることで、ノイズを抑えながら低域の再生能力を向上させました。

### 軽量・強固なうえに デザイン性の高いエンクロージャー

成型樹脂のフロントバッフルとバックパネルをパーティクルボードで取り囲む形と併せ、背面ボードは連結されてネジで締め付けたクランプ構造を採用。箱鳴りを防止するとともに、エンクロージャーの強化も実現しています。また、実用性だけでなく、前面グリルをカーブさせたエンクロージャーは、これまでの301シリーズにないスタイリッシュなデザインに仕上がっています。

### 防磁対応とプロテクション回路

ウーファー、ツイーターともに防磁仕様を施しており、ホームシアターのフロント用スピーカーとしての使用も可能。また、プロテクション回路が大音量やマイクの落下による瞬間的な過大入力からもドライバーの破損を防止します。

※301V-Wは、防磁仕様ではありません。

### スピーカーの防磁について

#### ●301Vの場合

このスピーカーは、防磁型になっています。通常のスピーカーは、ブラウン管式テレビやモニターなどに近づけると、画面に色ムラなど影響が生じる場合がありますが、このスピーカーシステムはテレビやモニターなどへの近接設置の可能なスピーカーです。ただし、テレビやモニターなどへの設置のしかたによっては、画面に色ムラなど影響が生じる場合があります。その場合はテレビやモニターからスピーカーを十分離し、テレビの電源を切り、15分から30分の間隔をあけてから再度テレビの電源を入れてください。テレビの自己消磁機能によって、正常な画面に戻ります。その後も、画面に影響が生じる場合には、スピーカーをさらにテレビから離してご使用ください。

#### ●301V-Wの場合

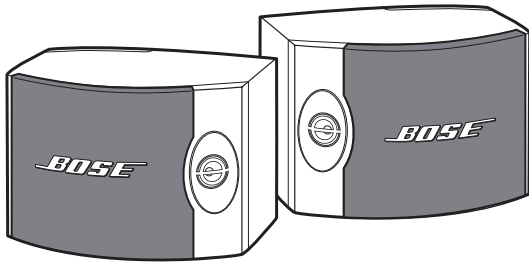
このスピーカーは防磁処理が施されていないので、ブラウン管式テレビやモニターなどに近づけないでください。近づけると、画面に色ムラなど影響が生じる場合があります。その場合はテレビやモニターからスピーカーを十分(約60cm以上)離し、テレビの電源を切り、15分から30分の間隔をあけてから再度テレビの電源を入れてください。テレビの自己消磁機能によって、正常な画面に戻ります。その後も、画面に影響が生じる場合には、スピーカーをさらにテレビから離してご使用ください。

## 開梱時のご注意

### 内容物を確認してください

もし、開梱時に損傷などが発見された場合や内容物が不足しているときは、そのままの状態を保ち、ただちに買い上げになった販売店までご連絡ください。そのままでの使用はおやめください。また、箱や梱包材は、後日の修理メンテナンス等が必要になった場合のために保管しておくことをおすすめします。

※スピーカーコードは付属しておりませんので、別途お求めください。

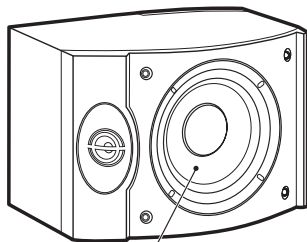


スピーカー1ペア

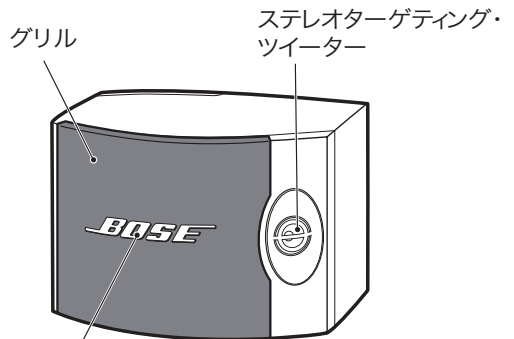


ゴム足

## 各部の名称



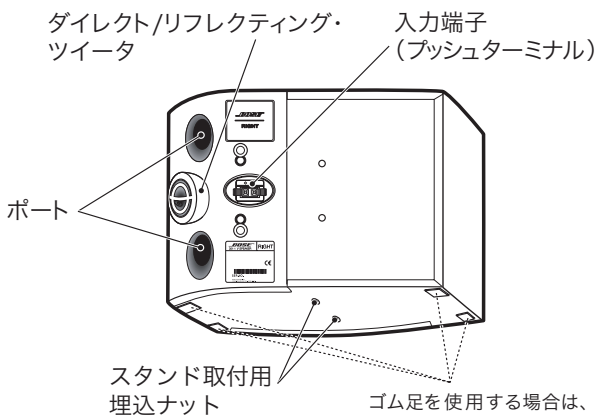
ウーファー



グリル

ステレオターゲットイング・ツイーター

ロゴプレート



### ⚠ 注意

#### 製品のゴム足について

- ・ゴム足は素材の性質から、設置面の塗料によっては、移行または汚染を示す可能性があります。事前にご確認のうえご使用ください。
- ・付属のゴム足は高摩擦性を有している分、塗装面との接触面に密着しやすい性質を持っております。接触面の一部を剥がしてしまう可能性も有りますので、事前にご確認のうえご使用ください。

## 接続と設置について

### 設置について

スピーカーの再生音は、スピーカーを設置する場所や、リスニングルームの状況などに大きく影響されます。より良い再生音を得られるよう次の点を考慮したうえ、設置してください。

- できるだけ遮音された静かな部屋でご使用ください。
- スピーカーは聴取される耳の高さとほぼ同じになるよう設置するのが理想です。
- 音質は、部屋の音響特性によって変化します。室内に吸音処理をすることによって周波数特性に対する残響時間のばらつきを抑え、良好な再生音を得ることができます。
- スピーカーの正面にガラス戸や壁面などがあると、音の反射や共振が起きやすくなります。この場合、カーテンや厚手の布などをかけて、吸音処理することをお奨めします。
- スピーカーを硬い床などに直接置いてご使用されますと、音の反射や共振が起きやすくなります。この場合、じゅうたんを敷くことによって、防止することができますが、じゅうたんの厚みや質によっては、中高域が吸収され過ぎることがありますのでご注意ください。
- ステレオ再生の場合、左右のスピーカーができるだけ同じ音響条件になるよう設置してください。極端に左右の条件が異なると、音像の定位がぼやけたり、定まらない音になる場合があります。



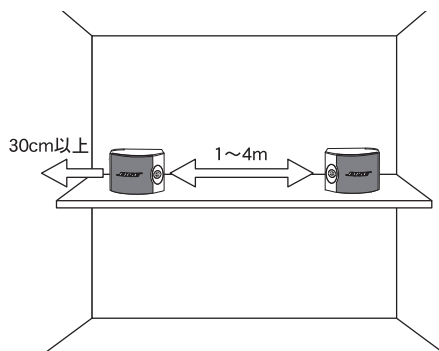
### 注意

棚などに製品を置く場合、振動でスピーカーが落下すると、けがや事故の原因となります。すべり落ちてこないような加工を棚などに施してください。

### 設置する場合の壁からの距離について

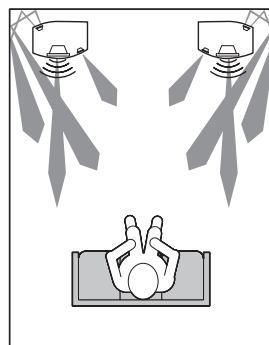
図のように壁から距離をとって設置することをお奨めします。

#### 棚に置いて使用する場合



### ツイーターの向きについて

ステレオターゲットング・ツイーターが内側になるように設置します。

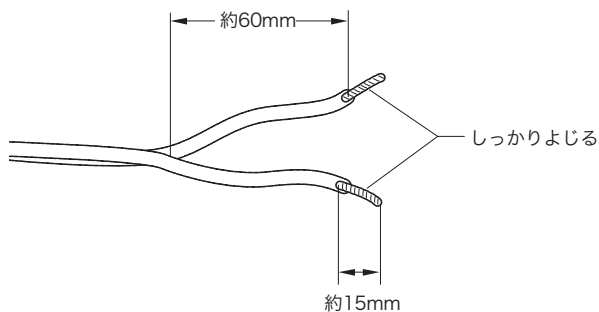


## 配線について

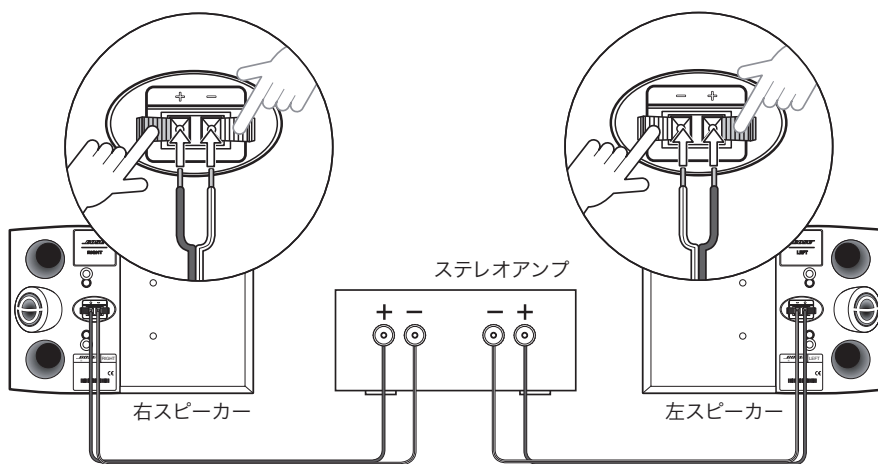
ご注意

- 事故防止のため、スピーカーとアンプを接続するときは、必ずアンプの電源を切ってから行ってください。
- スピーカーの裏面にある入力端子とアンプの出力端子を、スピーカーコードで接続してください。
- ※スピーカーコードは、付属されておりませんので、別途ご用意ください。

スピーカーコードは、図のように先端の被覆をむいておきます。



スピーカーコードは、スピーカーの入力端子の⊕側(赤)とアンプの出力端子の⊕側を、スピーカーの⊖側(黒)とアンプの⊖側を接続してください。



## スピーカーのお手入れについて

- 汚れやホコリは、柔らかい布で、から拭きをしてください。
- 汚れがひどいときには、中性洗剤を薄めた水にやわらかい布を浸し、硬く絞ってから汚れを拭きとり、別の乾いたやわらかい布で、から拭きしてください。
- シンナー、ベンジン、アルコール、化学薬品を使用すると表面が侵されたり文字が消えたり外装ムラになることがありますから絶対に使わないでください。また、スプレー式の殺虫剤や消臭剤、芳香剤などもかからないようご注意ください。

## 仕 様


ユ ニ ッ ト	5cmステレオターゲティング・ツイーター 5cmダイレクト/リフレクティング・ツイーター 20cmウーファー
インピーダンス	6Ω
定格入力	75W rms (IEC 268-5)
防磁方式	シールド方式(301Vのみ)
外形寸法	362(W)×248(H)×258(D)mm
質 量	5.5kg

### 301V-W (白モデル) は防磁されていません。

301V-W(白モデル)は防磁仕様になっておりませんので設置する場合は、スピーカーの防磁について(3ページ参照)をよく読んで設置してください。

## お問い合わせ先

### 故障および修理のお問い合わせ先

ボーズ株式会社 サービスセンター  
お客様専用ナビダイヤル  0570-080-023  
PHS、IP電話からは、Tel 03-5489-1124へおかけください。  
〒206-0035 東京都多摩市唐木田1-53-9 唐木田センタービル

### 製品等のお問い合わせ先

ボーズ株式会社 ユーザーサポートセンター  
お客様専用ナビダイヤル  0570-080-021  
PHS、IP電話からは、Tel 03-5489-0955へおかけください。

## 保 証

保証の内容および条件は付属の保証書をご覧ください。

ボーズ株式会社 <http://www.bose.co.jp/>

〒150-0036 東京都渋谷区南平台町16-17 渋谷ガーデンタワー 5階

***BOSE***  
Better sound through research

- 
- 仕様及び外観は改良のため予告なく変更することがあります。
  - 弊社取扱以外の製品については、保証の責任を負いかねますのでご了承願います。