



**L1 Pro Family**  
Firmware Update

---

Dansk

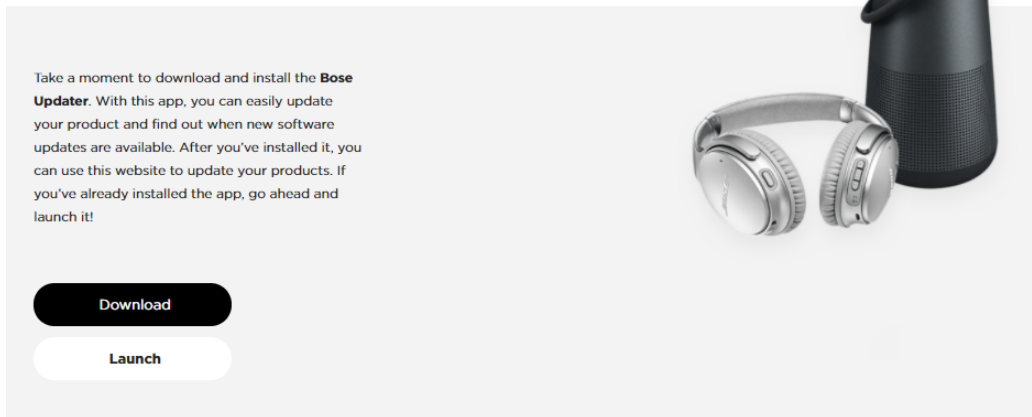
Disse instruktioner forklarer, hvordan du opdaterer firmwaren på din L1 Pro8, L1 Pro16, L1 Pro32, Sub1 eller Sub2.

**Bemærk:** Et USB-C-kabel er påkrævet (følger ikke med dit produkt).  
L1 Pro-seriens produkter er ikke kompatible med Thunderbolt 3-kabler.

1. Åbn en webbrowser på din computer, og gå til **btu.bose.com**.  
**Bemærk:** Ikke kompatibel med Explorer eller Safari.
2. Klik på **Download** for at downloade **Bose-opdateringsprogrammet (Bose Updater)**.

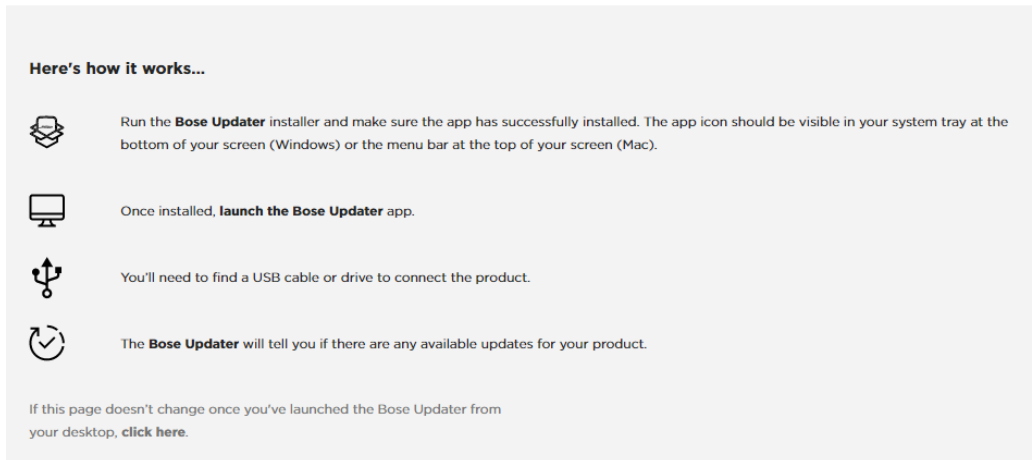
Kompatible webbrowsere	
Windows	Google Chrome, Mozilla Firefox, Microsoft Edge
Mac	Google Chrome, Mozilla Firefox

## Bose Updater



3. Få vist Slutbrugerlicensaftalen, og klik derefter på **Jeg accepterer (I Agree)**.
4. Installer **opdateringsprogrammet (Updater)**.


## Bose Updater



5. Åbn **opdateringsprogrammet (Updater)**, når installationen er færdig.
6. Slut dit produkt til en strømkilde.
7. Tilslut dit produkt til computeren via et USB-C-kabel. **opdateringsprogrammet (Updater)** vil automatisk identificere dit produkt.

8. Hvis dit produkt har brug for en softwareopdatering, vil der på din skærm stå: **Der er en tilgængelig opdatering til dit produkt!** (There's an update available for your product!)

### Bose Updater



**L1 Pro8 Portable Line Array System** •

There's an update available for your product!

[Update Now](#)

**Version 1.0.1**

This may take a minute. Make sure you're connected to the internet and don't close the browser or Bose Updater.


Initial release.

Product Version: 1.0.0

- DO NOT DISCONNECT DURING UPDATE
- IF YOUR PRODUCT IS NOT UPDATING, CONTACT US

9. Klik på **Opdater nu (Update Now)**.  
**Bemærk:** Tag ikke stikket ud eller sluk for dit produkt, mens opdateringen er i gang.

### Bose Updater



**L1 Pro8 Portable Line Array System** 20%

---

Updating your product...


**Version 1.0.1**

This may take a minute. Make sure you're connected to the internet and don't close the browser or Bose Updater.

- DO NOT DISCONNECT DURING UPDATE
- IF YOUR PRODUCT IS NOT UPDATING, CONTACT US

10. Når opdateringen er fuldført, vil der stå **Dit produkt er opdateret! (Your product is now up-to-date!)** på skærmen.

### Bose Updater



**L1 Pro8 Portable Line Array System** 100%

---

Your product is now up-to-date!

You're all set!

If you'd like to update a different product, connect it to your computer. If you're done, you can disconnect your product and quit the app.



866459-0010

©2020 Bose Corporation, Alle rettigheder forbeholdes.  
Framingham, MA 01701-9168 USA  
[www.Bose.com](http://www.Bose.com)  
AM866459 Rev. 00  
September 2020

