

The Bose logo is displayed in white, italicized, uppercase letters on a black rectangular background.

L1 Pro Family
Firmware Update

Español

En estas instrucciones, se explica cómo actualizar el firmware de su L1 Pro8, L1 Pro16, L1 Pro32, Sub1 o Sub2.

Nota: Se requiere un cable USB-C (no incluido en el producto).

La familia de productos L1 Pro no es compatible con los cables Thunderbolt 3.

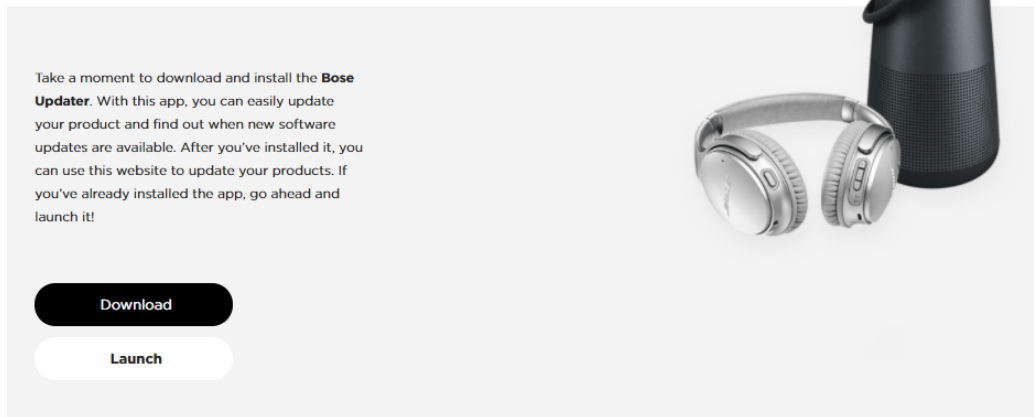
1. En una computadora, abra un navegador web y vaya a **btu.bose.com**.

Nota: No es compatible con Internet Explorer o Safari.

2. Haga clic en **Descargar (Download)** para descargar **Bose Updater**.

Navegadores web compatibles	
Windows	Google Chrome, Mozilla Firefox, Microsoft Edge
Mac	Google Chrome, Mozilla Firefox

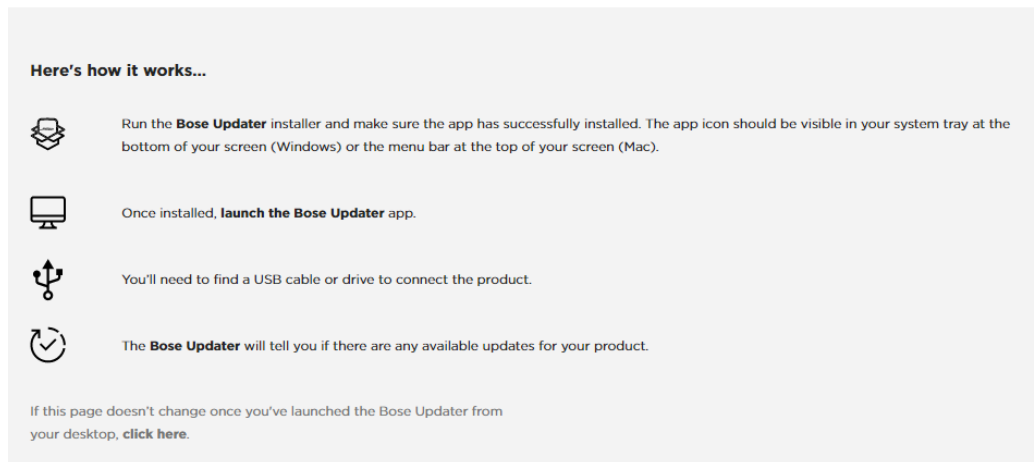
Bose Updater



3. Vea el Acuerdo de licencia de usuario final y haga clic en **Acepto (I Agree)**.

4. Instale el **programa de actualización (Updater)**.

Bose Updater




5. Una vez instalado, abra el **programa de actualización (Updater)**.

6. Enchufe el producto a una fuente de alimentación.

7. Conecte el producto a la computadora con un cable USB-C. El **programa de actualización (Updater)** identificará el producto automáticamente.

8. Si su producto necesita una actualización de software, en la pantalla aparecerá:
¡Hay una actualización disponible para su producto! (There's an update available for your product!).

Bose Updater



L1 Pro8 Portable Line Array System •

There's an update available for your product!

Update Now

Version 1.0.1

This may take a minute. Make sure you're connected to the internet and don't close the browser or Bose Updater.


Initial release.

Product Version: 1.0.0

- DO NOT DISCONNECT DURING UPDATE
- IF YOUR PRODUCT IS NOT UPDATING, CONTACT US

9. Haga clic en **Actualizar ahora (Update Now)**.
Nota: No desenchufe ni apague el producto mientras la actualización está en curso.

Bose Updater



L1 Pro8 Portable Line Array System 20%

Updating your product...


Version 1.0.1

This may take a minute. Make sure you're connected to the internet and don't close the browser or Bose Updater.

- DO NOT DISCONNECT DURING UPDATE
- IF YOUR PRODUCT IS NOT UPDATING, CONTACT US

10. Una vez que finalice la actualización, en la pantalla aparecerá: **¡Su producto está ahora actualizado! (Your product is now up-to-date!).**

Bose Updater




L1 Pro8 Portable Line Array System 100%

Your product is now up-to-date!

You're all set!

If you'd like to update a different product, connect it to your computer. If you're done, you can disconnect your product and quit the app.

©2020 Bose Corporation. Todos los derechos reservados.
Framingham, MA 01701-9168, EE. UU.
www.Bose.com
AM866459 Rev. 00
Agosto del 2020



866459-0010