

The Bose logo is displayed in white, italicized, uppercase letters on a black rectangular background.

**L1 Pro Family**  
Firmware Update

---

Italiano

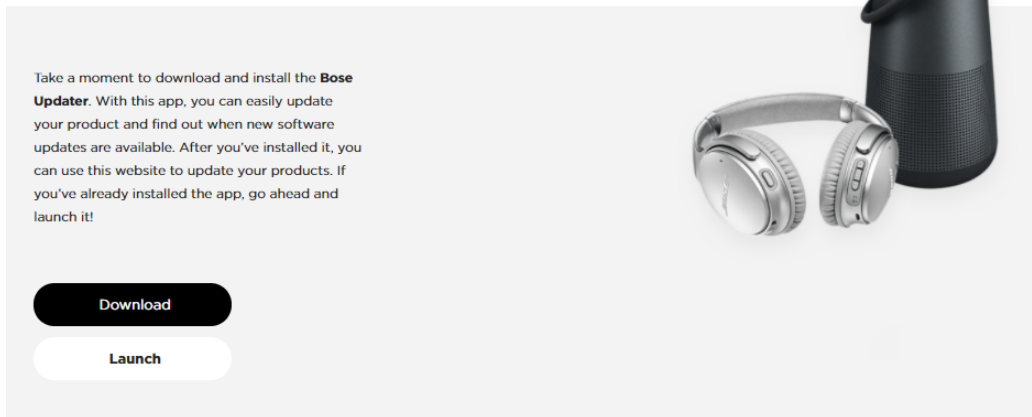
Queste istruzioni spiegano come aggiornare il firmware dei sistemi L1 Pro8, L1 Pro16, L1 Pro32 e dei moduli Sub1 o Sub2.

**Nota:** è richiesto un cavo USB-C (non in dotazione con il prodotto).  
La famiglia di prodotti L1 Pro non è compatibile con i cavi Thunderbolt 3.

1. Dal computer, apri un browser Web e vai alla pagina **btu.bose.com**.  
**Nota:** non compatibile con Internet Explorer né con Safari.
2. Fai clic su **Download** per scaricare **Bose Updater** (Utility di aggiornamento Bose).

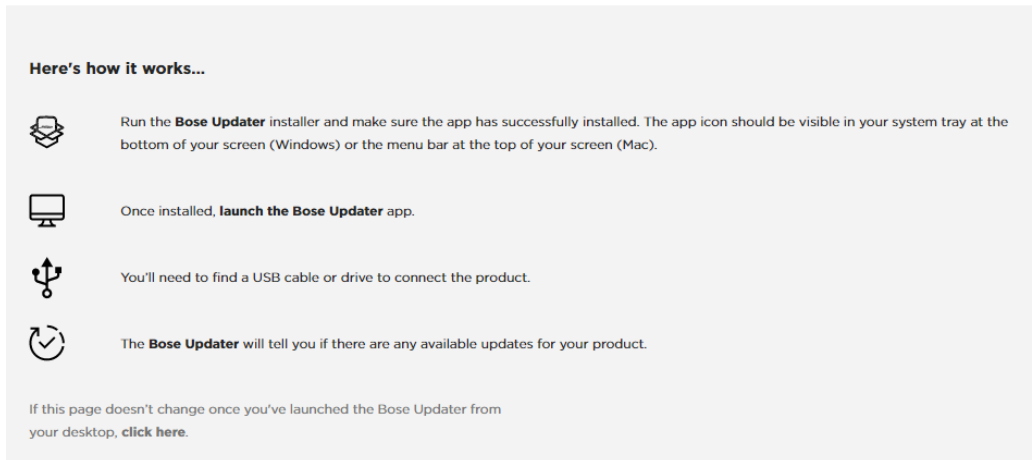
Browser Web compatibili	
Windows	Google Chrome, Mozilla Firefox, Microsoft Edge
Mac	Google Chrome, Mozilla Firefox

## Bose Updater



3. Leggi il Contratto di licenza con l'utente finale, quindi fai clic su **I Agree (Accetto)**.
4. Installa il software di aggiornamento **Bose Updater**.


## Bose Updater



5. Al termine dell'installazione, apri **Bose Updater**.
6. Collega il prodotto a una fonte di alimentazione.
7. Collega il prodotto al computer tramite un cavo USB-C. **Bose Updater** identificherà automaticamente il prodotto.

8. Se il prodotto richiede un aggiornamento, sullo schermo viene visualizzato il messaggio: **There's an update available for your product!** (È disponibile un aggiornamento per il tuo prodotto!)

## Bose Updater



**L1 Pro8 Portable Line Array System** •

There's an update available for your product!

[Update Now](#)

**Version 1.0.1**

This may take a minute. Make sure you're connected to the internet and don't close the browser or Bose Updater.


Initial release.

Product Version: 1.0.0

- DO NOT DISCONNECT DURING UPDATE
- IF YOUR PRODUCT IS NOT UPDATING, CONTACT US

9. Fai clic su **Update Now** (Aggiorna ora).  
**Nota:** non scollegare né spegnere il prodotto mentre l'aggiornamento è in corso.

## Bose Updater



**L1 Pro8 Portable Line Array System** 20%

---

Updating your product...


**Version 1.0.1**

This may take a minute. Make sure you're connected to the internet and don't close the browser or Bose Updater.

- DO NOT DISCONNECT DURING UPDATE
- IF YOUR PRODUCT IS NOT UPDATING, CONTACT US

10. Al termine dell'aggiornamento, sullo schermo viene visualizzato il messaggio **Your product is now up-to-date!** (Ora il tuo prodotto è aggiornato!)

## Bose Updater



**L1 Pro8 Portable Line Array System** 100%

---

Your product is now up-to-date!

You're all set!

If you'd like to update a different product, connect it to your computer. If you're done, you can disconnect your product and quit the app.



866459-0010

©2020 Bose Corporation, tutti i diritti riservati.  
Framingham, MA 01701-9168 USA  
[www.Bose.com](http://www.Bose.com)  
AM866459 Rev. 00  
Agosto 2020

