

The Bose logo, consisting of the word "BOSE" in a stylized, italicized, sans-serif font, is positioned inside a solid black square.

# L1 Pro Family

## Firmware Update

---

日本語

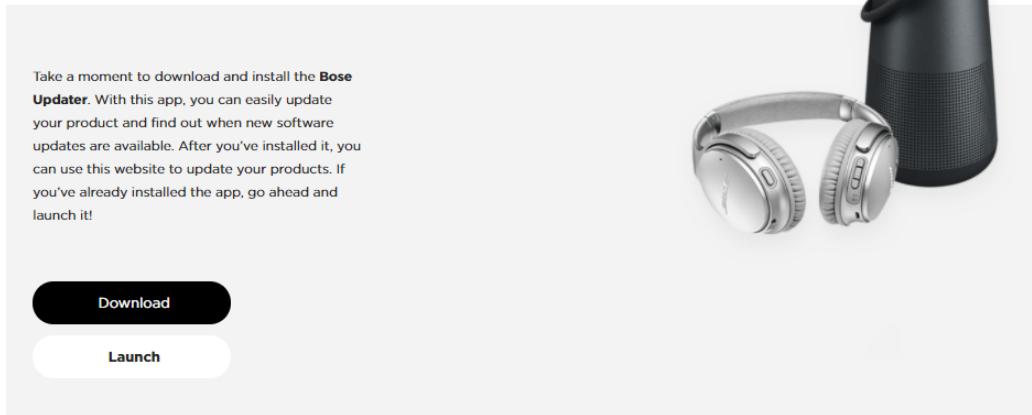
L1 Pro8、L1 Pro16、L1 Pro32、Sub1、Sub2のファームウェアのアップデート手順について紹介します。

**注:** USB-Cケーブルが必要です(製品には付属していません)。L1 Proシリーズの製品は、Thunderbolt 3ケーブルには対応しません。

対応Webブラウザ	
Windows	Google Chrome、Mozilla Firefox、Microsoft Edge
Mac	Google Chrome、Mozilla Firefox

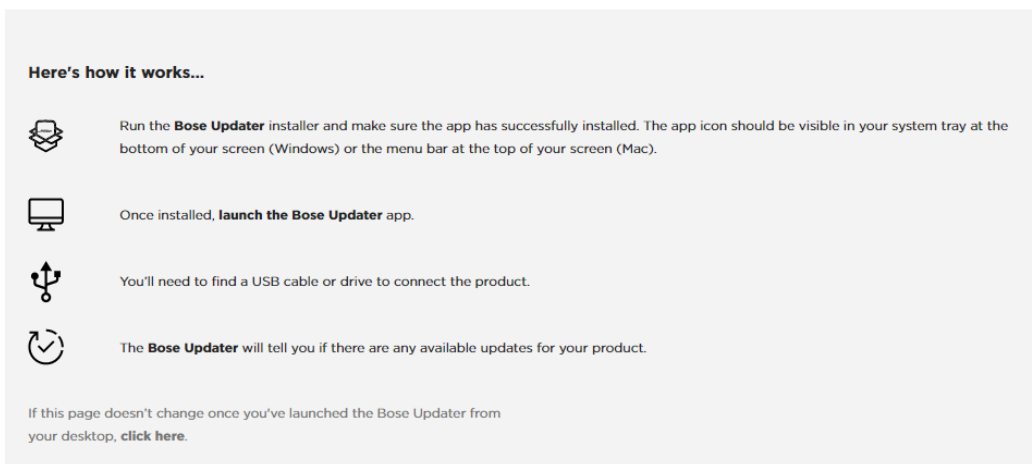
1. パソコンでWebブラウザを開いて、**btu.bose.com**にアクセスします。  
**注:** Internet ExplorerやSafariには対応しません。
2. 「ダウンロード」(**Download**)をクリックして、**ボーズアップデータ(Bose Updater)**をダウンロードします。

## Bose Updater



3. エンドユーザー使用許諾書を確認して、「同意する」(**I Agree**)をクリックします。
4. **アップデータ(Updater)**をインストールします。

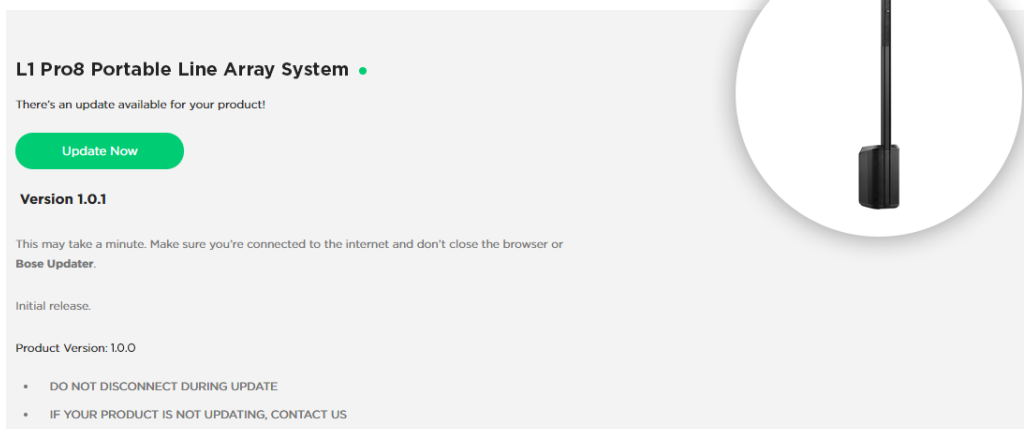
## Bose Updater



5. インストールしたら、**アップデータ(Updater)**を起動します。
6. 製品の電源をオンにします。
7. 製品とパソコンをUSB-Cケーブルで接続します。**アップデータ(Updater)**から製品が自動で認識されます。

8. お使いの製品のソフトウェアアップデートが必要な場合は、「お使いの製品のアップデートがあります。」(There's an update available for your product!)と表示されます。

## Bose Updater



**L1 Pro8 Portable Line Array System**

There's an update available for your product!

[Update Now](#)

**Version 1.0.1**

This may take a minute. Make sure you're connected to the internet and don't close the browser or Bose Updater.

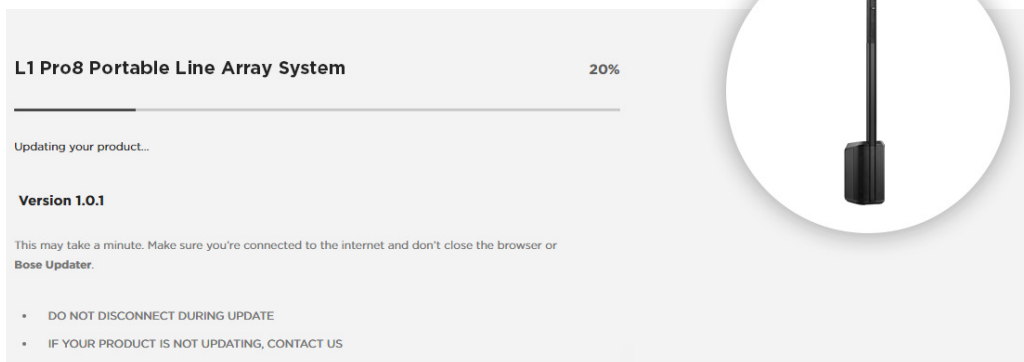
Initial release.

Product Version: 1.0.0

- DO NOT DISCONNECT DURING UPDATE
- IF YOUR PRODUCT IS NOT UPDATING, CONTACT US

9. 「今すぐ更新」(Update Now)をクリックします。  
注: アップデート中に製品の電源をオフにしたり、接続を切断しないでください。

## Bose Updater



**L1 Pro8 Portable Line Array System** 20%

Updating your product...

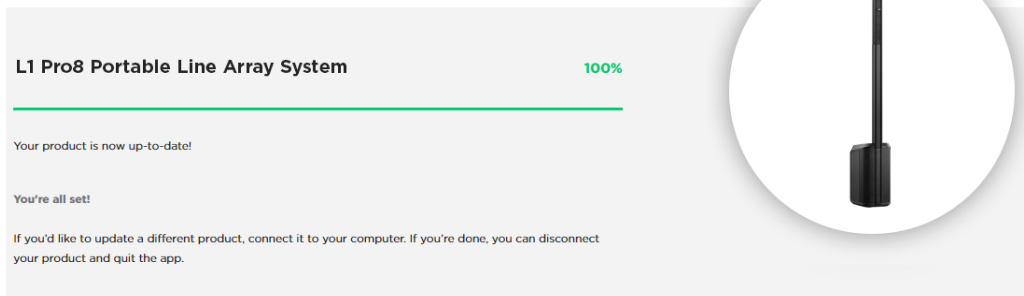
**Version 1.0.1**

This may take a minute. Make sure you're connected to the internet and don't close the browser or Bose Updater.

- DO NOT DISCONNECT DURING UPDATE
- IF YOUR PRODUCT IS NOT UPDATING, CONTACT US

10. アップデートが完了すると、「お使いの製品は最新です。」(Your product is now up-to-date!)と画面に表示されます。

## Bose Updater



**L1 Pro8 Portable Line Array System** 100%

Your product is now up-to-date!

You're all set!

If you'd like to update a different product, connect it to your computer. If you're done, you can disconnect your product and quit the app.



866459-0010

©2020 Bose Corporation, All rights reserved.  
Framingham, MA 01701-9168 USA  
[www.Bose.com](http://www.Bose.com)  
AM866459 Rev. 00  
2020年8月

