



**L1 Pro Family**  
Firmware Update

---

Nederlands

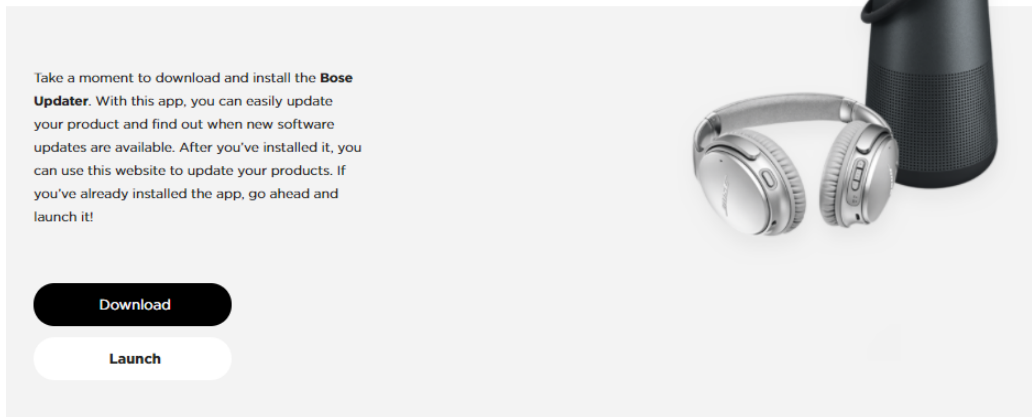
Deze instructies beschrijven hoe u de firmware van uw L1 Pro8, L1 Pro16, L1 Pro32, Sub1, of Sub2 bijwerkt.

**Opmerking:** Een USB-C-kabel is vereist (niet meegeleverd bij het product). De L1 Pro-producten zijn niet compatibel met Thunderbolt 3-kabels.

1. Open een browser op een computer en ga naar: **btu.bose.com**.  
**Opmerking:** Niet compatibel met Internet Explorer of Safari.
2. Klik op **Downloaden (Download)** om de **Bose Updater** te downloaden.

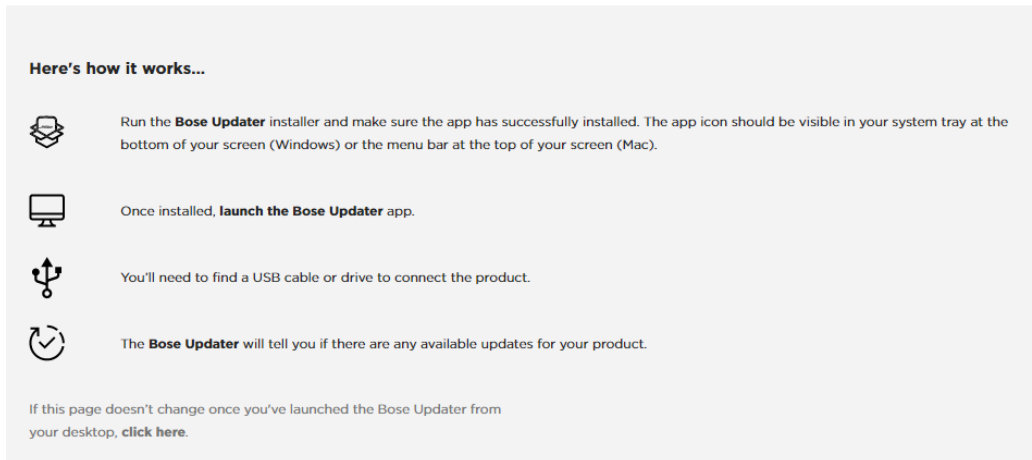
Compatibele browsers	
Windows	Google Chrome, Mozilla Firefox, Microsoft Edge
Mac	Google Chrome, Mozilla Firefox

## Bose Updater



3. Lees de gebruikersovereenkomst en klik daarna op **Ik ga akkoord (I Agree)**.
4. Installeer de **Updater**.

## Bose Updater



5. Open de **Updater** na installatie.
6. Sluit het product aan op een voedingsbron.
7. Sluit het product aan op een computer met een USB-C-kabel. De **Updater** herkent uw product automatisch.

8. Als uw product een software-update vereist, staat er **Er is een update verkrijgbaar voor het product!** (**There's an update available for your product!**)

### Bose Updater

#### L1 Pro8 Portable Line Array System •

There's an update available for your product!

Update Now

#### Version 1.0.1

This may take a minute. Make sure you're connected to the internet and don't close the browser or Bose Updater.

Initial release.

Product Version: 1.0.0

- DO NOT DISCONNECT DURING UPDATE
- IF YOUR PRODUCT IS NOT UPDATING, CONTACT US



9. Klik op **Nu updaten (Update Now)**.  
**Opmerking:** Tijdens het updaten mag het product niet worden uitgeschakeld of losgekoppeld.

### Bose Updater

#### L1 Pro8 Portable Line Array System

20%

Updating your product...

#### Version 1.0.1

This may take a minute. Make sure you're connected to the internet and don't close the browser or Bose Updater.

- DO NOT DISCONNECT DURING UPDATE
- IF YOUR PRODUCT IS NOT UPDATING, CONTACT US



10. Wanneer de update is voltooid, staat er **De software is up-to-date!** (**Your product is now up-to-date!**).

### Bose Updater

#### L1 Pro8 Portable Line Array System

100%


Your product is now up-to-date!

You're all set!

If you'd like to update a different product, connect it to your computer. If you're done, you can disconnect your product and quit the app.



©2020 Bose Corporation, Alle rechten voorbehouden.  
Framingham, MA 01701-9168 VS  
[www.Bose.com](http://www.Bose.com)  
AM866459 Rev. 00  
Augustus 2020



866459-0010