

The Bose logo, consisting of the word "BOSE" in a stylized, italicized, sans-serif font, is positioned inside a black square.

# L1 Pro Family

## Firmware Update

---

Polski

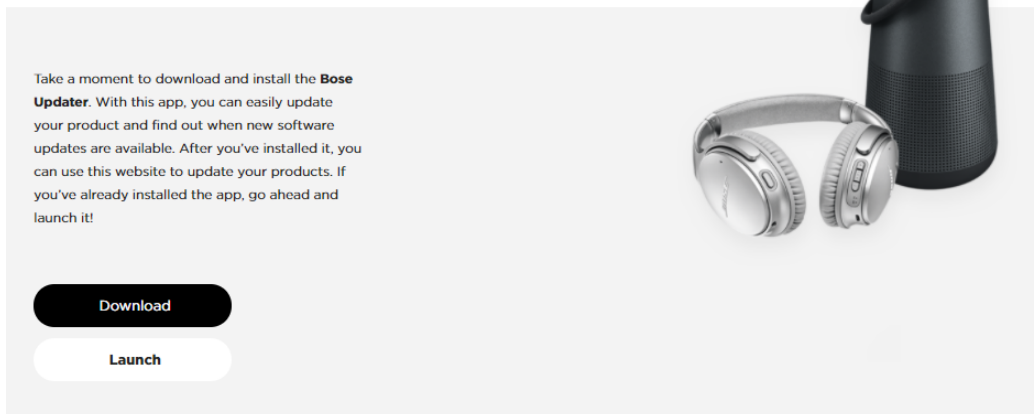
Instrukcje te dotyczą aktualizacji oprogramowania układowego Twojego sprzętu: L1 Pro8, L1 Pro16, L1 Pro32, Sub1 lub Sub2.

**Uwaga!** Wymagany jest przewód USB-C, który nie jest dołączany do opakowania produktu. Rodzina produktów L1 Pro nie jest zgodna z przewodami Thunderbolt 3.

1. Uruchom na komputerze przeglądarkę internetową i przejdź do witryny **btu.bose.com**.  
**Uwaga!** Witryna nie jest obsługiwana przez przeglądarki Internet Explorer i Safari.
2. Kliknij przycisk **Download** (Pobierz), aby pobrać **Bose Updater** (Aktualizator Bose).

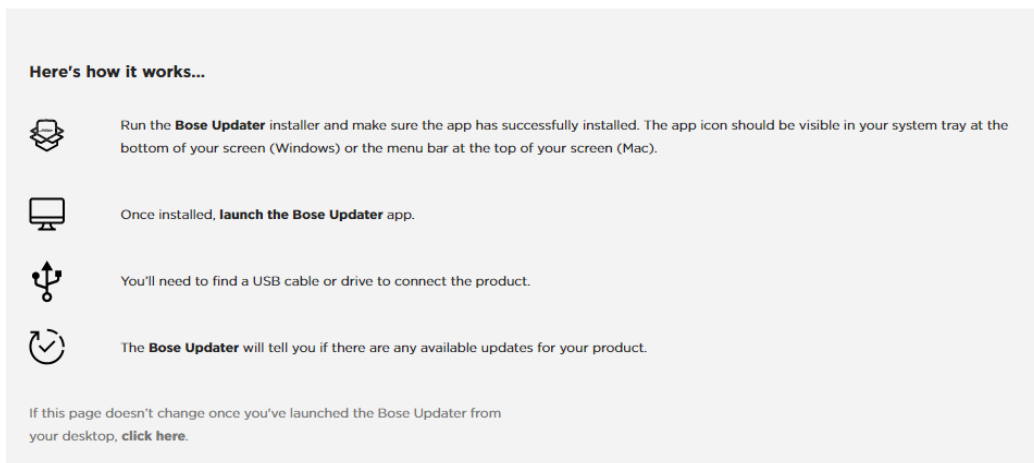
Zgodne przeglądarki internetowe	
Windows	Google Chrome, Mozilla Firefox, Microsoft Edge
Mac	Google Chrome, Mozilla Firefox

## Bose Updater



3. Zapoznaj się z Umową licencyjną, a następnie kliknij **I Agree** (Zgadzam się).
4. Zainstaluj pobrany **Updater** (Aktualizator).

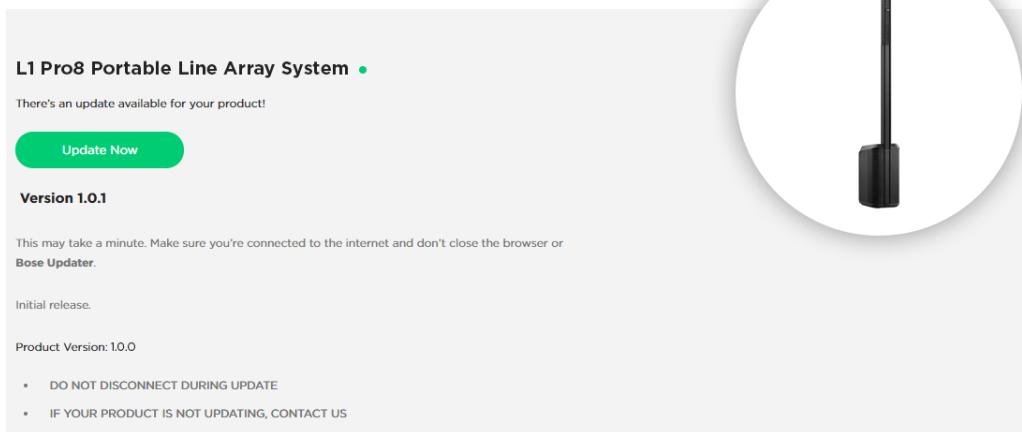
## Bose Updater



5. Po zakończeniu instalacji uruchom **Updater** (Aktualizator).
6. Podłącz produkt do źródła zasilania.
7. Podłącz produkt do komputera za pomocą przewodu USB-C. **Updater** (Aktualizator) automatycznie rozpozna Twój produkt.

8. Jeśli Twój produkt wymaga przeprowadzenia aktualizacji oprogramowania, na ekranie wyświetli się napis: **There's an update available for your product!** (Dla Twojego produktu dostępna jest aktualizacja oprogramowania).

## Bose Updater



**L1 Pro8 Portable Line Array System**

There's an update available for your product!

[Update Now](#)

**Version 1.0.1**

This may take a minute. Make sure you're connected to the internet and don't close the browser or Bose Updater.

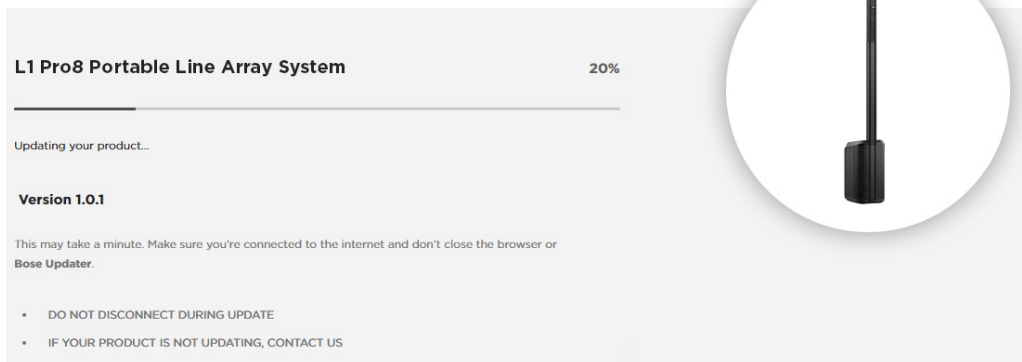
Initial release.

Product Version: 1.0.0

- DO NOT DISCONNECT DURING UPDATE
- IF YOUR PRODUCT IS NOT UPDATING, CONTACT US

9. Kliknij **Update Now** (Aktualizuj teraz).  
**Uwaga!** W trakcie aktualizacji nie należy wyłączać produktu ani odłączać go od zasilania.

## Bose Updater



**L1 Pro8 Portable Line Array System** 20%

Updating your product...

**Version 1.0.1**

This may take a minute. Make sure you're connected to the internet and don't close the browser or Bose Updater.

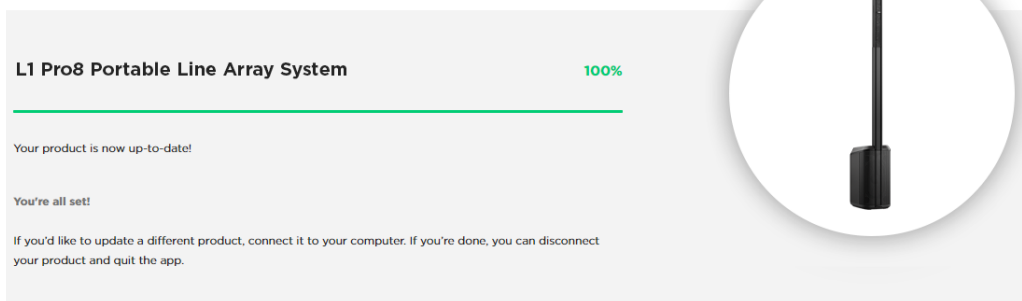
Initial release.

Product Version: 1.0.0

- DO NOT DISCONNECT DURING UPDATE
- IF YOUR PRODUCT IS NOT UPDATING, CONTACT US

10. Po zakończeniu aktualizacji na ekranie pojawi się napis: **Your product is now up-to-date!** (Oprogramowanie produktu zostało uaktualnione).

## Bose Updater




**L1 Pro8 Portable Line Array System** 100%

Your product is now up-to-date!

You're all set!

If you'd like to update a different product, connect it to your computer. If you're done, you can disconnect your product and quit the app.

©2020 Bose Corporation. Wszelkie prawa zastrzeżone.  
Framingham, MA 01701-9168 USA  
[www.Bose.com](http://www.Bose.com)  
AM866459 wersja 00  
Sierpień 2020 r.



866459-0010