

BOSE[®]
Better sound through research[®]

©2018 Bose Corporation, The Mountain,
Framingham, MA 01701-9168 USA
AM724380 Rev. 02



المعلومات الفنية

مدى درجة الحرارة

113-32 درجة فهرنهايت (0-45 درجة مئوية)

مدة التشغيل

حتى 8 ساعات

مدى Bluetooth

33 قدم (10 متر)

مقنن التغذية الكهربائية

الإدخال: 100-240 فولت تيار متردد، 50-60 هرتز، 0.18 أمبير

الإخراج: 5 فولت تيار مستمر، 1.0 أمبير

مقنن طاقة الإدخال

الإدخال: 5 فولت تيار مستمر، 1.0 أمبير كحد أقصى

الأبعاد

5.3 بوصة ارتفاع × 5 بوصة عرض × 2.1 بوصة عمق (13.5 × 12.7 × 5.4 سم)

الوزن

1.16 رطل (0.53 كجم)

المشكلة	الحل
لا يصدر أي صوت من المصدر AUX	<ul style="list-style-type: none"> تأكد من أن الجهاز المحمول الموصول قيد التشغيل ويعمل. اضغط على زر AUX وتأكد من أن مؤشر AUX مضاء. تأكد من إدخال القابس 3.5 ملم بالكامل في السماعة ومن إدخاله بالكامل في جهاز المصدر. ارفع صوت السماعة للتأكد من عدم كتم صوت السماعة. قم بزيادة مستوى صوت جهاز AUX. جرب استخدام كبل AUX مختلف.
رداءة جودة الصوت من جهاز AUX	<ul style="list-style-type: none"> تأكد من توصيل كبل الصوت جيداً بالموصل AUX IN والسماعة وجهاز المصدر. جرب توصيل جهاز AUX مختلف.

إعادة ضبط المصنع

لإعادة ضبط السماعة على إعدادات المصنع الافتراضية (مسح الذاكرة ومسح اختيار اللغة، الخ)، تأكد من توصيل السماعة بمصدر للطاقة ثم اضغط مع الاستمرار على **AUX** و **—** في نفس الوقت لمدة عشر ثوان.

التنظيف

لتنظيف السطح الخارجي، يمكنك مسحه باستخدام قطعة قماش جافة ناعمة.

- لا تستخدم مذيبيات أو مواد كيميائية أو سوائل رش.
- يجب عدم سكب سوائل أو دخول أجسام في أي فتحة من الفتحات.

الاتصال بخدمة العملاء

لأي أسئلة حول سماعة Bose® SoundLink® Colour، اتصل بموزع Bose المحلي.

للاتصال بشركة Bose مباشرة، يرجى زيارة: <http://global.Bose.com>

الضمان المحدود


يتم تغطية سماعة Bose® SoundLink® Colour Bluetooth® بضممان محدود. يتم وضع بيانات الضمان المحدود على بطاقة تسجيل المنتج الموجودة في العلبة الكرتونية. يرجى الرجوع للبطاقة للاطلاع على التعليمات الخاصة بكيفية التسجيل. ولن يؤثر عدم القيام بالتسجيل على الحقوق المكفولة لك بموجب الضمان المحدود.

المشكلة	الحل
السماعة لا تعمل (أثناء تشغيلها على التيار المتردد)	<ul style="list-style-type: none"> تأكد من توصيل طرفي كبل الكهرباء جيداً. تأكد من توصيل وحدة التغذية الكهربائية بمأخذ تيار متردد يعمل. تأكد من استخدام وحدة التغذية الكهربائية التي تم شحنها مع سماعتك.
السماعة لا تعمل (أثناء تشغيلها على طاقة البطارية)	<ul style="list-style-type: none"> قد تكون البطارية في وضع الحماية أو قد تحتاج لشحن. قم بالتوصيل بمأخذ تيار متردد يعمل لإعادة البطارية إلى وضع التشغيل.
لا يتم توصيل السماعة مع جهاز المحمول	<ul style="list-style-type: none"> في جهازك المحمول، قم بإيقاف Bluetooth وتشغيله مرة أخرى. ثم حاول الإقران مرة أخرى. احذف Bose Colour SoundLink من قائمة Bluetooth في جهازك المحمول. ثم حاول الإقران مرة أخرى. حرك الجهاز المحمول قريباً من السماعة وبعيداً عن أي تداخل أو عوائق. حاول القيام بإقران جهاز محمول آخر. لمسح ذاكرة السماعة: اضغط مع الاستمرار على  لمدة عشر ثوانٍ إلى أن تسمع "Bluetooth device list cleared" (تم مسح قائمة أجهزة Bluetooth). احذف Bose Colour SoundLink من قائمة Bluetooth لجهازك المحمول. ثم حاول الإقران مرة أخرى.
لا يصدر أي صوت من جهاز Bluetooth	<ul style="list-style-type: none"> تأكد من أن السماعة في وضع التشغيل. تأكد من رفع الصوت في السماعة وفي الجهاز المحمول (وتطبيق الموسيقى). اضغط على  لسماع اسم الجهاز الموصول حالياً. حرك الجهاز المحمول قريباً من السماعة وبعيداً عن أي تداخل أو عوائق. جرب استخدام تطبيق موسيقى مختلف. حاول القيام بإقران جهاز محمول آخر. إذا تم توصيل جهازين محمولين نشطين، تأكد من إيقاف الجهاز الآخر أولاً. إذا تم توصيل جهازين محمولين نشطين، تأكد من أن الجهازين ضمن مدى السماعة (30 قدم أو 10 متر).
رداءة صوت جهاز Bluetooth	<ul style="list-style-type: none"> نقل الجهاز المحمول قريباً من السماعة وبعيداً عن أي تداخل. جرب استخدام تطبيق موسيقى مختلف. حاول القيام بإقران جهاز محمول آخر. إذا تم توصيل جهازين محمولين نشطين، تأكد من أن الجهازين ضمن مدى السماعة (30 قدم أو 10 متر) أو فصل الجهاز الثاني.
يتم تشغيل الصوت من جهاز Bluetooth الخاطئ (عند توصيل جهازين نشطين)	<ul style="list-style-type: none"> قم بإيقاف أو إنهاء تطبيق الموسيقى في الجهاز الآخر. قم بتشغيل الموسيقى على الجهاز المقصود.

التشغيل على طاقة البطارية

يختلف أداء البطارية مع المحتوى الذي يتم تشغيله ومستوى الصوت الذي يتم تشغيله عليه. تدوم بطارية السماعة لحد 8 ساعات في الاستخدام النمطي.



فحص البطارية

- كل مرة تقوم فيها بتشغيل السماعة، سيعرض مؤشر البطارية مستوى شحن البطارية لمدة ثانيتين. (انظر "مؤشرات حالة النظام" في صفحة 13).
- أثناء تشغيل السماعة، اضغط مع الاستمرار على  لفحص حالة شحن البطارية.
- إذا بدأ مؤشر البطارية في الوميض بلون أحمر أثناء التشغيل على طاقة البطارية، تكون البطارية ضعيفة ويجب أن تقوم بشحن السماعة الآن.

وضع حماية البطارية

عند فصل السماعة وعدم استخدامها لأكثر من 24 يوماً، تدخل في وضع حماية البطارية للحفاظ على طاقة البطارية. لإعادة تشغيل السماعة، قم بتوصيلها بمصدر كهرباء تيار متردد.

خاصية الإيقاف التلقائي




- إذا لم يكن هناك جهاز *Bluetooth* موصلاً، سوف تتوقف السماعة تلقائياً بعد 30 دقيقة من السكون.
- لإيقاف تشغيل هذه الخاصية، اضغط مع الاستمرار على  و  في نفس الوقت. سوف تسمع مطابحة صوتية (أو نغمة) تؤكد أن الإعداد التلقائي متوقف.
- كرر ما سبق لتشغيل إعداد التوقف التلقائي مرة أخرى.

نصائح بخصوص وضع السماعة

- عند استخدام سماعتك في الداخل، يمكن أن تختلف جودة الصوت تبعاً لمكان وضع السماعة في الغرفة. وإذا كنت تستخدم السماعة في الخارج، فيجب أن تتوقع تغير جودة الصوت عندما تتحرك بعيداً عن السماعة.
- ضع التوجيهات التالية في الاعتبار عند وضع السماعة:
- مدى *Bluetooth* السماعة هو 33 قدم (10 متر). إذا قمت بتحريك الجهاز بعيداً عن السماعة، سوف تتأثر جودة الصوت وقد يتم فصل الجهاز من السماعة.
 - للحصول على أفضل صوت، يجب أن تواجه واجهة السماعة المستخدم.
 - لتحقيق أفضل استجابة لصوت الباص، يجب وضع ظهر السماعة بالقرب من حائط ولكن ليس على الحائط مباشرة. تقل استجابة صوت الباص عند تحريك السماعة بعيداً عن الحائط.
 - ويجب عدم وضع السماعة في مساحات صغيرة محاطة من جميع الجهات باستثناء الواجهة لأن ذلك سيؤثر سلباً على جودة الصوت.
 - لا تضع السماعة على أسطح رطبة أو متسخة.
 - لا تضع السماعة إلا في وضع عمودي وعلى أرجلها المطاطية.

مؤشرات حالة النظام


توجد مؤشرات حالة النظام على قمة السماعة فوق الأزرار المناظرة.

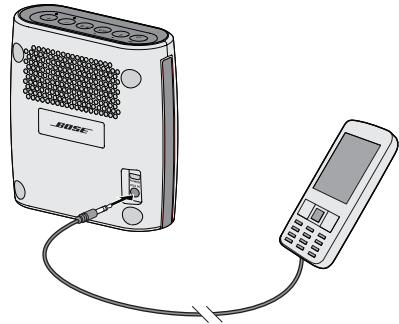
<p>مؤشر البطارية (أثناء تشغيل السماعة على طاقة البطارية) أخضر: شحن عالي كهرماني: شحن متوسط ومبيض أحمر: شحن منخفض/الشحن الآن انظر "التشغيل على طاقة البطارية" في صفحة 14 لمزيد من المعلومات.</p>	
<p>مؤشر Bluetooth أزرق وامض: جاهز للإقران أبيض وامض: التوصيل أبيض ثابت: متصل</p>	
<p>مؤشر AUX أبيض ثابت: AUX هو المصدر المختار</p>	

توصيل جهاز AUX

يمكنك استخدام السماعة مع أي جهاز يحتوي على سماعة رأس أو إخراج صوت مثل مشغل الموسيقى الرقمية المحمول. تتطلب هذه الخاصية استخدام كبل صوت استريو بقياس 3.5 ملم على كل طرف لتوصيل إخراج الصوت بجهازك بإدخال AUX بالسماعة. هذا النوع من الكبلات متاح للشراء في متاجر الإلكترونيات.

لتوصيل جهاز AUX:

1. قم بتوصيل كبل الصوت بالموصل **AUX IN** خلف السماعة وبسماعة الرأس أو بموصل إخراج الصوت في الجهاز.
2. قم بتشغيل السماعة.
3. اضغط على  لاختيار المصدر AUX.
4. قم بضبط الصوت في الجهاز الموصل لقرب الحد الأقصى ثم استخدم أزرار صوت السماعة لضبط مستوى الصوت.



أدوات التحكم في السماعة

توجد أدوات التحكم في السماعة فوق السماعة.



<ul style="list-style-type: none"> • اضغط لتشغيل أو إيقاف السماعة. • مع تشغيل السماعة، اضغط مع الاستمرار لفحص حالة شحن البطارية. 	
<ul style="list-style-type: none"> • اضغط لاختيار المصدر <i>Bluetooth</i> (إذا كان في وضع <i>AUX</i>). • اضغط مع الاستمرار لتصبح جاهزاً للإقران مع جهاز آخر. • مع تشغيل المطالبات الصوتية، اضغط لسماع جهاز <i>Bluetooth</i> الذي تم توصيله. • اضغط مرة أخرى (في غضون ثلاث ثوان) للتوصيل بالجهاز المقترن التالي. • اضغط مع الاستمرار لمدة 10 ثوانٍ لمسح ذاكرة السماعة. 	
<ul style="list-style-type: none"> • اضغط لاختيار المصدر <i>AUX</i> (إذا كان في وضع <i>Bluetooth</i>). 	
<ul style="list-style-type: none"> • اضغط مرة واحدة لتشغيل/الإيقاف اضغط مرتين للتخطي للأمام اضغط ثلاث مرات للتخطي للخلف. • ملاحظة: قد لا تدعم بعض الأجهزة هذه الوظائف. • في وضع <i>AUX</i>، اضغط لكتم الصوت/تشغيل الصوت. • في وضع اختيار اللغة، اضغط مع الاستمرار لاختيار لغة. 	
<ul style="list-style-type: none"> • خفض مستوى الصوت • اضغط للتمرير خلال خيارات لغة المطالبة الصوتية. 	
<ul style="list-style-type: none"> • رفع مستوى الصوت • اضغط للتمرير خلال خيارات لغة المطالبة الصوتية. 	
<ul style="list-style-type: none"> • اضغط مع الاستمرار معاً لمدة ثلاث ثوان لتشغيل/إيقاف المطالبات الصوتية. 	
<ul style="list-style-type: none"> • اضغط مع الاستمرار معاً لمدة ثلاث ثوان لتغيير لغة المطالبة الصوتية. 	
<ul style="list-style-type: none"> • اضغط مع الاستمرار معاً لمدة عشر ثواني لإعادة ضبط السماعة على إعداد المصنع. (انظر "إعادة ضبط المصنع" في صفحة 16). 	
<ul style="list-style-type: none"> • اضغط مع الاستمرار معاً لمدة ثلاث ثوان لتشغيل/ إيقاف خاصية إيقاف التلقائي (انظر "خاصية إيقاف التلقائي" في صفحة 14). 	

استخدام السماعة مع أجهزة متعددة

يمكن أن تتذكر السماعة ما يصل إلى ثمانية أجهزة مقترنة ويمكن توصيلها بجهازين في وقت واحد.

إقران جهاز آخر



1. مع تشغيل السماعة والجهاز المحمول، اضغط مع الاستمرار على  إلى أن يومض مؤشر *Bluetooth* بلون أزرق وتقول المطالبة الصوتية، "Ready to pair another device" (استعد لإقران جهاز آخر).
 2. في جهازك المحمول، تأكد من تشغيل *Bluetooth*.
(يتم العثور عادة على قائمة *Bluetooth* في قائمة الإعدادات.)
 3. اختر **Bose Colour SoundLink** من قائمة الأجهزة.
يضيء مؤشر *Bluetooth* بلون أبيض ثابت وتقول المطالبة الصوتية "Connected to <device name>" (تم التوصيل بالجهاز).
- ملاحظة:** يمكن أن تتذكر السماعة ما يصل إلى ثمانية أجهزة. إذا كنت تقوم بإقران جهاز تاسع، سيتم حذف أقل جهاز تم استخدامه مؤخراً من ذاكرة السماعة.

إدارة التوصيلات المتعددة

عند تشغيل السماعة، تتصل تلقائياً بمعظم الأجهزة الموصلة حديثاً.
وعند توصيل جهازين، يمكنك تشغيل الموسيقى من أي من الجهازين. للتبديل بين الأجهزة الموصلة، قم بإيقاف أول جهاز وتشغيل الموسيقى من الجهاز الثاني.


التمرير خلال الأجهزة المقترنة الأخرى

لتشغيل الموسيقى من جهاز في ذاكرة السماعة غير موصل حالياً:

1. اضغط على  لسماع الجهاز الموصّل حالياً.
 2. اضغط على  مرة أخرى (في غضون ثلاث ثوان) للتوصيل بالجهاز المقترن التالي.
 3. كرر الخطوة 2 إلى أن تسمع الاسم الصحيح للجهاز.
- ملاحظة:** لاستخدام هذه الخاصية، يجب تشغيل المطالبات الصوتية. (انظر "تشغيل وإيقاف المطالبات الصوتية" في صفحة 9.)

مسح ذاكرة السماعة

لمسح ذاكرة السماعة لجميع الأجهزة:

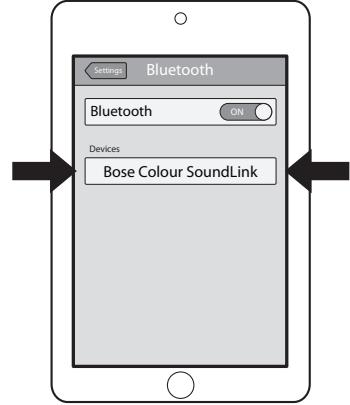
1. اضغط مع الاستمرار على  لمدة عشر ثوان إلى أن تسمع "Bluetooth device list cleared" (تم مسح قائمة أجهزة Bluetooth).
2. احذف **Bose Colour SoundLink** من قائمة *Bluetooth* لجهازك المحمول.
يتم مسح جميع أجهزة *Bluetooth* وتكون السماعة جاهزة للإقران.

إقران أول جهاز محمول

بعد اختيار لغة، تكون السماعه جاهزة للإقران مع أول جهاز محمول.

يومض مؤشر *Bluetooth* بلون أزرق، وتقول المطالبة الصوتية "Ready to pair" (استعد للإقران).

1. في جهازك المحمول، تأكد من تشغيل *Bluetooth*.
(يتم العثور عادة على قائمة *Bluetooth* في قائمة الإعدادات).
2. اختر **Bose Colour SoundLink** من قائمة *Bluetooth* لجهازك المحمول.
يضئ مؤشر *Bluetooth* بلون أبيض ثابت وتقول المطالبة الصوتية
"Connected to <device name>" (تم التوصيل بالجهاز).



تشغيل الموسيقى

بمجرد توصيل جهازك المحمول، قم بتشغيل تطبيق موسيقى على الجهاز لتشغيل الموسيقى. يمكنك استخدام أدوات التحكم في التشغيل والصوت في جهازك أو في السماعه. انظر "أدوات التحكم في السماعه" في صفحة 12.

مؤشر البطارية

يوجد مؤشر البطارية فوق زر الطاقة. يضيء مؤشر البطارية بلون كهربائي أثناء شحن البطارية. ويضيء مؤشر البطارية بلون أخضر عند شحن البطارية بالكامل.

مؤشر البطارية (أثناء شحن السماعة)
كهربائي: الشحن | أخضر: مشحونة بالكامل







ملاحظة: شحن السماعة بوحدة التغذية الكهربائية بالتيار المتردد المرفقة يحقق أسرع مدة شحن. ويمكنك أيضا شحن السماعة بتوصيلها بمنفذ USB كهربائي كالموجود في الكمبيوتر. ولأسرع مدة شحن، استخدم سلك الكهرباء USB المزود من Bose.



اختيار لغة للمطالبات الصوتية

تتميز السماعة بمطالبات صوتية توجهك خلال عمليات الإقران والتوصيل. تشير المطالبات الصوتية أيضا لاسم الجهاز الموصل حاليا وتذكرك بشحن السماعة عند انخفاض مستوى شحن البطارية.

سوف تحتاج لاختيار لغة عند استخدام سماعتك لأول مرة:

1. اضغط على  لتشغيل السماعة.
2. اضغط على  أو  للتمرير خلال قائمة خيارات اللغة:
الإنجليزية والإسبانية والفرنسية والألمانية والمندرين واليابانية والإيطالية والبرتغالية والهولندية والروسية والبولندية
3. عندما تسمع لغتك، اضغط مع الاستمرار على  للاختيار.



تشغيل وإيقاف المطالبات الصوتية

إذا كنت تفضل عدم سماع المطالبات الصوتية، اضغط مع الاستمرار على  و  في نفس الوقت إلى أن تسمع تأكيدا بأن المطالبات الصوتية متوقفة.

قم بتكرار ما سبق لتشغيل المطالبات الصوتية مرة أخرى.

تغيير اللغة

لتغيير اللغة المختارة:

1. اضغط مع الاستمرار على  و  في نفس الوقت إلى أن تسمع مطالبة صوتية لخيار اللغة الأولى.
2. كرر الخطوتين 2 و 3 أعلاه.

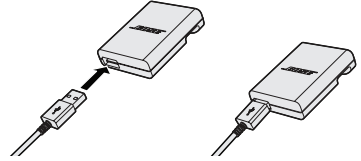
أثناء اختيار اللغة، يضيء مؤشر *Bluetooth* بلون أزرق ثابت.

ملاحظة: لمزيد من اللغات، انظر: updates.Bose.com/SoundLinkColour

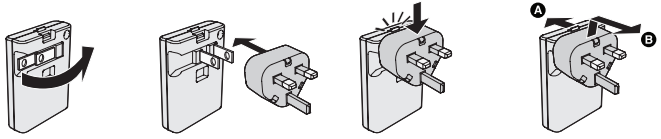
التوصيل بالتيار المتردد


قبل استخدام سماعتك، قم بتوصيلها بالتيار المتردد واشحن البطارية.

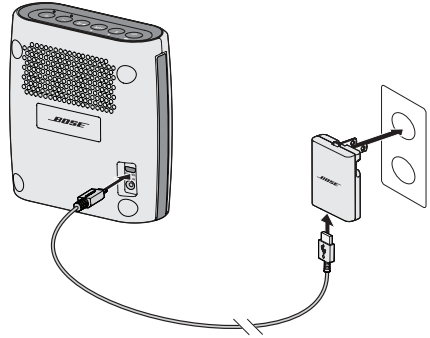
1. قم بتوصيل الطرف الصغير لسلك الكهرباء في موصل الطاقة **POWER** خلف السماعة.
2. قم بإدخال الطرف الكبير لسلك الكهرباء في الموصل الموجود في مصدر التيار المتردد.



3. قم بمد أطراف التغذية الكهربائية. قم بضبط المحول على منطقتك إذا لزم الأمر. لإخراج محول، اسحب لسان الإخراج (A) وارفع المحول لأعلى ومن (B).



4. ملاحظة: تختلف أجهزة الطاقة باختلاف المنطقة. قد لا نحتاج لتوصيل محول بمصدر الكهرباء. قم بتوصيل وحدة التغذية الكهربائية بأخذ تيار متردد. يومض مؤشر البطارية  بلون كهرماني وتصدر السماعة نغمة.



شحن البطارية

خصص ثلاث ساعات للشحن الكامل.

ملاحظة: يمكنك استخدام السماعة أثناء الشحن. وتشغيل السماعة أثناء الشحن قد يزيد مدة الشحن.


افحص العلبة الكرتونية للتأكد من وجود السماعة ووحدة التغذية الكهربائية بالتيار المتردد وسلك الكهرباء (USB). تأكد من حفظ جميع مواد التعبئة والتغليف. فهذه تعتبر أكثر الوسائل أماناً في أي عملية شحن أو نقل.

لا تحاول استخدام المنتج عند اكتشاف أي جزء تالف.


اتصل على الفور بموزع Bose المعتمد أو اتصل بخدمة عملاء Bose.
للحصول على معلومات الاتصال قم بزيارة: <http://global.Bose.com>



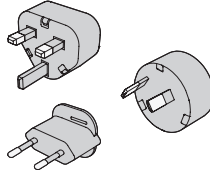
وحدة التغذية بالتيار المتردد



سلك الكهرباء (USB)



سماعة® SoundLink®
Colour Bluetooth®



المحولات (مضمنة في مناطق معينة فقط)

حول سماعة SoundLink® Colour Bluetooth®

الموسيقى تحركك. باستخدام سماعة SoundLink® Colour Bluetooth®، يمكنها الآن أن تتحرك معك.

الخصائص

- أداء صوتي ملهم أينما تذهب.
- تقوم بالتوصيل لاسلكيا بالهاتف الذكي أو الكمبيوتر اللوحي أو الكمبيوتر المحمول أو جهاز آخر ممكن على *Bluetooth* - لحد جهازين في وقت واحد.
- تتحدث معك المطالبات الصوتية من خلال إقران *Bluetooth* بحيث يكون الأمر أسهل من أي وقت مضى.
- متوفرة في مجموعة من الألوان.
- تم تصميمها واختبارها لدعم نمط حياة نشط ومتنقل.
- بطارية ليثيوم أيون تتيح ما يصل إلى ثماني ساعات من التشغيل بدون توصيل بالكهرباء.
- يمكن شحنها من معظم مصادر الطاقة USB.

الرعاية والصيانة

15.....	حل المشاكل.....
16.....	إعادة ضبط المصنع.....
16.....	التنظيف.....
16.....	الاتصال بخدمة العملاء.....
16.....	الضمان المحدود.....
17.....	المعلومات الفنية.....

المقدمة

- 6.....SoundLink® Colour Bluetooth® حول سماعة
- 6..... الخصائص
- 7..... تفرغ المحتويات

التشغيل

- 8..... التوصيل بالتيار المتردد
- 8..... شحن البطارية
- 9..... اختيار لغة للمطالبات الصوتية
- 9..... تشغيل وإيقاف المطالبات الصوتية
- 9..... تغيير اللغة
- 10..... إقران أول جهاز محمول
- 10..... تشغيل الموسيقى
- 11..... استخدام السماعة مع أجهزة متعددة
- 11..... إقران جهاز آخر
- 11..... إدارة التوصيلات المتعددة
- 11..... التمرير خلال الأجهزة المقترنة الأخرى
- 11..... مسح ذاكرة السماعة
- 12..... أدوات التحكم في السماعة
- 13..... مؤشرات حالة النظام
- 13..... توصيل جهاز AUX
- 14..... التشغيل على طاقة البطارية
- 14..... فحص البطارية
- 14..... وضع حماية البطارية
- 14..... خاصية الإيقاف التلقائي
- 14..... نصائح بخصوص وضع السماعة

معلومات هامة السلامة

معلومات عن المنتجات التي تولد ضوضاء كهربائية

ملاحظة

تم اختبار هذا الجهاز ووجد أنه متوافق مع حدود جهاز رقمي من الفئة B بموجب الجزء رقم 15 من قواعد لجنة الاتصالات الفيدرالية FCC. وقد تم تصميم هذه الحدود بحيث تضمن الحماية المعقولة ضد التداخل الضار عند تركيب الجهاز في منطقة سكنية. علماً بأن هذا الجهاز يقوم بتوليد واستخدام وبت طاقة موجات لاسلكية، وقد يتسبب في حدوث تداخل ضار مع الاتصالات اللاسلكية إذا لم يتم تركيبه واستخدامه حسب التعليمات. ومع ذلك فهذا لا يعتبر ضماناً بعدم حدوث تداخل عند التركيب بطريقة معينة. وإذا تسبب هذا الجهاز في حدوث تداخل ضار مع استقبال الراديو أو التلفزيون، والذي يمكن تحديده من خلال تشغيل وإيقاف الجهاز، يرجى منك محاولة تصحيح هذا التداخل بالقيام بإجراء أو أكثر من الإجراءات التالية:

- تغيير اتجاه أو موضع هوائي الاستقبال.
- زيادة المسافة بين الجهاز وجهاز الاستقبال.
- توصيل الجهاز بمأخذ كهربائي موجود على دائرة كهربائية مختلفة عن الدائرة التي تم توصيل جهاز الاستقبال عليها.
- مق باستشارة الموزع المعتمد أو أحد الفنيين من ذوى الخبرة بأجهزة الراديو أو التلفزيون لطلب المساعدة.

قد يؤدي القيام بأية تغييرات أو تعديلات دون موافقة صريحة من شركة Bose Corporation إلى إلغاء ترخيص المستخدم لتشغيل هذا الجهاز.

يخضع هذا الجهاز للجزء 15 من قواعد FCC. يخضع التشغيل للشرطين التاليين: (1) أن هذا الجهاز قد لا يتسبب في حدوث تداخل ضار و (2) أن هذا الجهاز يجب أن يقلل أي تداخل يتم استقباله بما في ذلك التداخل الذي قد يتسبب في تشغيل غير مرغوب فيه.

في كندا

يتوافق هذا الجهاز الرقمي من الفئة B مع المعيار الكندي ICES-003, CAN ICES-3 (B) / NMB-3 (B).

يتفق هذا الجهاز مع حدود التعرض لإشعاع تردد الراديو RF للجنة FCC و Industry Canada الميمنة لعامة الناس. ويجب عدم تحديد موضع مشترك لهذا الجهاز أو تشغيله بالارتباط مع أي هوائي أو جهاز إرسال آخر.

يخضع هذا الجهاز لمعايير ترخيص Industry Canada فيما عدا معايير RSS. يخضع التشغيل للشرطين التاليين: (1) أن هذا الجهاز قد لا يتسبب في حدوث تداخل ضار، و (2) أن يتقبل هذا الجهاز أي تداخل يتم استقباله، بما في ذلك التداخل الذي قد يتسبب في تشغيل غير مرغوب فيه للجهاز.

طاقة الإخراج: 8.99 مللي وات (9.54 ديسيبل مللي وات) @ 2.48 جيجا هرتز

هذا الرمز يعني أنه يجب عدم تجاهل المنتج كنفائيات المنزلية ويجب تسليمه إلى مرفق جمع مناسب لإعادة تدويره. ويساعد التخلص السليم وإعادة التدوير على حماية الموارد الطبيعية وصحة الإنسان والبيئة. لمزيد من المعلومات حول التخلص من هذا المنتج وإعادة تدويره، اتصل بالبلدية المحلية أو خدمة التخلص أو المتجر الذي اشترت منه هذا المنتج.



أسماء ومحتويات المواد أو العناصر السامة أو الخطرة						
المواد والعناصر السامة أو الخطرة						
اسم الجزء	الرصاص (Pb)	الزئبق (Hg)	الكاديوم (Cd)	سداسي الكبريت (CR(VI))	ثنائي الفينيل بالبروم (PBB)	أثير ثنائي الفينيل المعالج بالبروم (PBDE)
لوحات الدوائر المطبوعة (PCBs)	X	O	O	O	O	O
الأجزاء المعدنية	X	O	O	O	O	O
الأجزاء البلاستيكية	O	O	O	O	O	O
السماعات	X	O	O	O	O	O
الكيلات	X	O	O	O	O	O
O: تشير إلى أن هذه المادة السامة أو الخطرة الموجودة في كل المواد المتجانسة لهذا الجزء أقل من متطلبات التقييد في معيار SJ/T 11363-2006.						
X: تشير إلى أن هذه المادة السامة أو الخطرة الموجودة على الأقل في أحد المواد المتجانسة لهذا الجزء أعلى من متطلبات التقييد في معيار SJ/T 11363-2006.						

بطارية السماعة: 5

يرجى استكمال سجلاتك والاحتفاظ بها:

يوجد الرقم المسلسل ورقم الموديل على الجزء السفلي من السماعة.

الرقم المسلسل


رقم الموديل


تاريخ الشراء

ننقرح عليك الاحتفاظ بإبصال المبيعات مع دليل المالك هذا.

معلومات هامة السلامة

يرجى قراءة دليل المالك هذا بعناية والاحتفاظ به للرجوع إليه في المستقبل.

 يقوم المثلث متساوي الأضلاع الذي يوجد بداخله رسم على شكل وميض برق ورأس سهم بتنبية المستخدم بوجود فولتية خطيرة غير معزولة داخل علبة الجهاز قد تكون من الكبر بحيث قد تتسبب في صدمة كهربائية.

 تقوم علامة التعجب الموجودة داخل مثلث متساوي الأضلاع بتنبية المستخدم إلى وجود تعليمات تشغيل وصيانة هامة في دليل المالك هذا.

تحذيرات

- يجب عدم تعريض هذا الجهاز لقطرات السوائل المتساقطة أو الرذاذ ويجب عدم وضع أشياء ممتلئة بالسوائل، مثل أنية الزهور، على الجهاز أو بالقرب منه. وكما هو الحال مع أية منتجات إلكترونية، احرص على عدم سكب سوائل داخل أي جزء من النظام. التعرض للسوائل قد يؤدي إلى عطل و/أو خطر الحريق.
 - لتقليل مخاطر الحريق أو الصدمة الكهربائية، يجب عدم تعريض هذا المنتج للمطر أو الرطوبة.
 - يجب عدم وضع أية مصادر للهب المكشوف، مثل الشموع المشتعلة، فوق الجهاز أو بالقرب من المنتج.
- يحتوي هذا المنتج على مادة مغناطيسية. يرجى الاتصال بطبيبك إذا كان لديك أي أسئلة حول ما إذا كان هذا قد يؤثر على تشغيل جهازك الطبي القابل للزرع.



يحتوي المنتج على أجزاء صغيرة قد تتسبب في الاختناق. غير مناسب للأطفال الأقل من 3 سنوات.



تنبيه

- لا تتم بإجراء تعديلات غير مصرح بها على المنتج؛ فالقيام بذلك قد يعرض السلامة والامتثال التنظيمي وأداء النظام للخطر وقد يبطل الضمان.
- قد تنطوي البطارية المستخدمة في هذا الجهاز على خطر نشوب حريق أو حرق كيميائي إذا تم معاملة بشكل سيئ. يجب عدم فك البطارية أو تسخينها فوق 113 درجة فهرنهايت (45 درجة مئوية)، أو حرقها.

ملاحظات

- توجد بطاقة المنتج أسفل المنتج.
- يجب الإبقاء على مثل هذا الجهاز في وضع القابلية للتشغيل عند استخدام قابس التغذية الكهربائية أو وصلة جهاز كجهاز فصل.
- يجب استخدام مصدر التغذية الكهربائية في الأماكن المغلقة فقط. حيث أنه لم يُصمم أو يُختبر للاستخدام في الأماكن المفتوحة أو في السيارات الترفيهية أو القوارب.
- عند استخدام المنتج مع وحدة التغذية الكهربائية (محول تيار متردد)، استخدم وحدة التغذية الكهربائية المرفقة فقط.
- لن يتم تعريض المنتج لحرارة عالية مثل أشعة الشمس أو النار أو ما شابه ذلك.
- إذا حدث تسرب من البطارية، لا تسمح للسائل أن يلامس جلدك أو عينيك. وإذا حدث تلامس، قم بغسل المنطقة المصابة بكمية كبيرة من الماء وتوجه للفحص الطبي.
- لا تحاول استبدال بطارية السماعا. اتصل بخدمة عملاء Bose باستخدام معلومات الاتصال الموجودة في هذا الدليل.

تعلن شركة Bose بموجب أن هذا المنتج يخضع للمتطلبات الأساسية لتوجيه 2014/53/EU والشروط الأخرى ذات الصلة والتوجيهات الأخرى المعمول بها. ويمكن العثور على البيان الكامل للتطبيق في موقع:



www.Bose.com/compliance

1. اقرأ هذه التعليمات.
2. احتفظ بهذه التعليمات.
3. انتبه إلى جميع التحذيرات.
4. اتبع جميع التعليمات.
5. لا تستخدم هذا الجهاز بالقرب من الماء.
6. لا تستخدم سوي قطعة قماش جافة في التنظيف.
7. لا تقم بتركيب المنتج بالقرب من أي مصدر للحرارة مثل شبكات التدفئة أو ممرات الحرارة أو المواقد أو أي جهاز آخر (بما في ذلك مكبرات الصوت) ينتج عنه حرارة.
8. لا تستخدم سوي الملحقات/المرفقات التي تحددها جهة الصنع.
9. قم بفصل هذا الجهاز أثناء العواصف الرعدية أو عند عدم الاستخدام لفترات طويلة.
10. قم بإجراء جميع أعمال الصيانة بواسطة أفراد صيانة مؤهلين. ويجب إجراء صيانة عند تلف الجهاز بأي شكل من الأشكال، مثل تلف سلك التغذية الكهربائية أو القابس أو انسكاب سائل أو سقوط أشياء على الجهاز أو تعرضه للمطر أو الرطوبة أو عدم عمله بشكل اعتيادي أو سقوطه.

علامة وشعارات كلمة Bluetooth® هي علامات تجارية مسجلة مملوكة لشركة Bluetooth SIG, Inc ويتم استخدام هذه العلامات بموجب ترخيص من شركة Bose Corporation.

© 2018 Bose Corporation. لا يجوز استنساخ أي جزء من هذا الدليل أو تعديله أو توزيعه أو استخدامه على نحو مخالف بدون إذن كتابي مسبق.



BOSE CORPORATION

BOSE®



SoundLink® Colour

Bluetooth® سماعة

Owner's Guide - دليل المالك