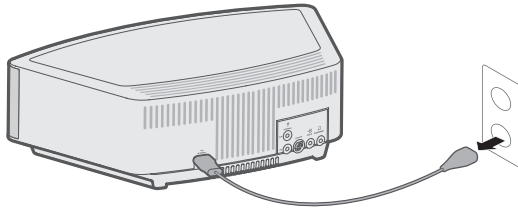




WAVE SOUNDTOUCH PEDESTAL

Please read and keep all safety, security, and use instructions.

1



Unplug your Wave Music System IV from power.

Afbryd strømforsyningen til dit Wave Music System IV.

Wave Music System IV vom Strom trennen.

Haal de stekker van je Wave Music System IV uit het stopcontact.

Desenchufe el sistema Wave Music System IV de la fuente de alimentación.

Irrota Wave Music System IV -järjestelmän sähköpistoke sähköpistorasiasta.

Débranchement de votre système musical Wave® IV.

Scollegare Wave Music System IV dall'alimentazione.

Válassa le a Wave IV hangrendszer az elektromos hálózatról.

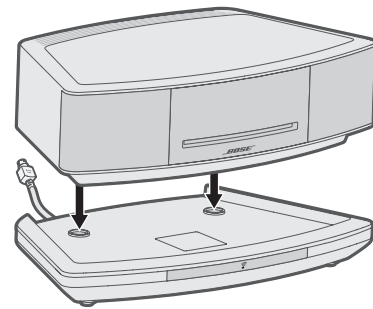
Trekk pluggen til Wave Music System IV ut av veggkontakten.

Odłącz system muzyczny Wave Music System IV od zasilania.

Desconecte o Wave Music System IV da alimentação.

Koppla bort strömmen från ditt Wave Music System IV.

2



Place on pedestal.

Placer på soklen.

Auf Sockel stellen.

Plaats op het voetstuk.

Coloque en el pedestal.

Sijoita jalustalle.

Placement du système sur le socle

Posizionare sulla base.

Helyezze rá a talpra.

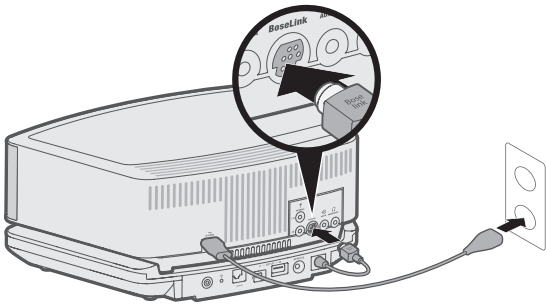
Plasser enheten på sokkelen.

Umieść na podstawie.

Coloque o pedestal.

Placera på hållaren.

3



Connect to pedestal and power.

Slut til soklen og en stikkontakt.

Socket und Strom anschließen.

Sluit aan op het voetstuk en op het lichtnet.

Conecte al pedestal y a la corriente.

Yhdistä jalustaan ja pistorasiaan.

Raccordement du socle et de la prise secteur

Collegare la base e l'alimentazione.

Csatlakoztassa a talphoz és az áramforráshoz.

Koble til sokkelen og strømmen.

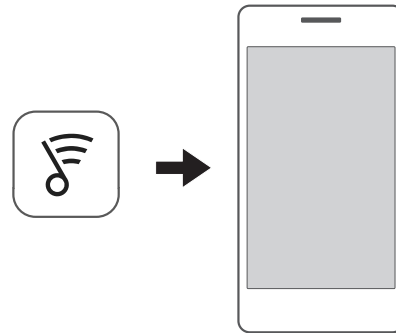
Podłącz do podstawy i zasilania.

Conecte ao pedestal e à alimentação.

Anslut till hållare och strömkälla.



4



Download the SoundTouch app.*

*If using a computer go to worldwide.Bose.com/Support/WSTIV to download the app.

Download SoundTouch-appen.*

*Hvis du bruger en computer, skal du gå til worldwide.Bose.com/Support/WSTIV for at downloade appen.

SoundTouch-App herunterladen.*

*Wenn Sie einen Computer verwenden, gehen Sie zu worldwide.Bose.com/Support/WSTIV, um die App herunterzuladen.

Download de SoundTouch-app.*

*Als je een computer gebruikt, ga je naar worldwide.Bose.com/Support/WSTIV om de app te downloaden.

Descargue la aplicación SoundTouch.*

*Si usa una computadora vaya a worldwide.Bose.com/Support/WSTIV para descargar la aplicación.

Lataa SoundTouch-sovellus*.

*Jos käytät tietokonetta, lataa sovellus osoitteesta worldwide.Bose.com/Support/WSTIV.

Téléchargement de l'application SoundTouch.*

*Si vous utilisez un ordinateur, accédez à la page worldwide.Bose.com/Support/WSTIV pour télécharger l'application.

Scaricare l'app SoundTouch*.

*Se si usa un computer, andare all'indirizzo worldwide.Bose.com/Support/WSTIV per scaricare l'app.

Töltse le a SoundTouch alkalmazást*.

*Ha számítógépet használ, a worldwide.Bose.com/Support/WSTIV weboldalról töltheti le az alkalmazást.

Last ned SoundTouch-appen.*

*Gå til worldwide.Bose.com/Support/WSTIV for å laste ned appen hvis du bruker en datamaskin.

Pobierz aplikację SoundTouch*.

*Użytkownicy komputerów powinni przejść do strony worldwide.Bose.com/Support/WSTIV w celu pobrania aplikacji.

Baixa o aplicativo SoundTouch*.

*Se estiver usando um computador, acesse worldwide.Bose.com/Support/WSTIV para baixar o aplicativo.

Ladda ner SoundTouch-appen.*

*Gå till worldwide.Bose.com/Support/WSTIV för att ladda ner appen om du använder en dator.

worldwide.Bose.com/Support/WSTIV



829253-0010