



SOUNDTOUCH® WIRELESS LINK



Please read and keep all safety and use instructions.

Lea y conserve todas las instrucciones de uso y seguridad.

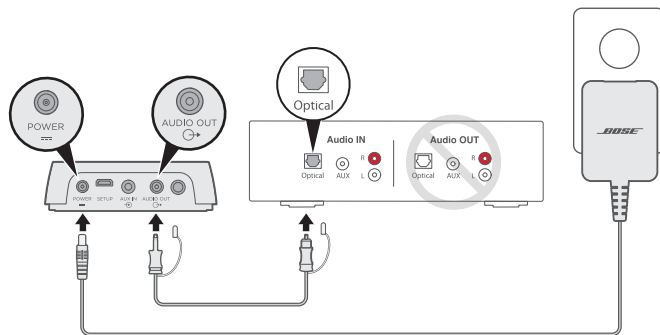
Lisez toutes les consignes de sécurité et les instructions d'utilisation, et conservez-les en lieu sûr.

Leia e guarde todas as instruções de segurança importantes.

請閱讀並保管好所有安全和使用說明。

安全上の留意項目および使用方法をよく読み、それに従ってください。

1



- Note:** You can also use an AUX or RCA (red and white) connection. For more information, download the owner's guide at global.Bose.com/Support/STWL
- Nota:** También puede usar una conexión AUX o RCA (roja y blanca). Para obtener más información, descargue la guía del usuario en global.Bose.com/Support/STWL
- Remarque :** Vous pouvez également utiliser les connecteurs AUX ou RCA (rouge et blanc). Pour plus d'informations, téléchargez la notice d'utilisation à l'adresse global.Bose.com/Support/STWL
- Observação:** Você também pode usar uma conexão AUX ou RCA (vermelha e branca). Para obter mais informações, baixe o manual do proprietário do site da Bose global.Bose.com/Support/STWL
- 注意 :** 您也可以使用 AUX 或 RCA (紅色和白色) 連接。有關更多資訊，請從 global.Bose.com/Support/STWL 下載使用者指南
- 注:** AUX端子やRCA端子(赤と白のステレオピンジャック)にケーブルを接続して使用することもできます。詳しくは、global.Bose.com/Support/STWLから取扱説明書をダウンロードしてご確認ください。

2



Download the **SoundTouch® Controller app**.*

*If using a computer go to global.Bose.com/Support/STWL to download the app.

Descargue la **aplicación del controlador SoundTouch®***

*Si usa una computadora, vaya a global.Bose.com/Support/STWL para descargar la aplicación.

Téléchargez l'application de contrôle **SoundTouch®**.*

*Si vous utilisez un ordinateur, accédez à la page global.Bose.com/Support/STWL pour télécharger l'application.

Baixe o **aplicativo controlador SoundTouch®**.*

*Se estiver usando um computador, acesse global.Bose.com/Support/STWL para baixar o aplicativo.

下載 **SoundTouch® 控制器應用程式**.*

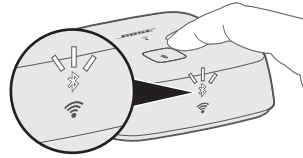
*若使用電腦，請移至 global.Bose.com/Support/STWL 下載該應用程式。

SoundTouch®コントローラーアプリ*をダウンロードします。


*パソコンを使用する場合は、global.Bose.com/Support/STWLに移動してアプリをダウンロードします。




global.Bose.com/Support/STWL




Stream music from a smartphone or tablet

1. Press and hold  until the indicator blinks white.
2. On your smartphone or tablet, turn on the *Bluetooth*[®] feature.
3. From the device list, select your SoundTouch[®] system.


Transmitir música desde un teléfono inteligente o una tableta

1. Mantenga presionado  hasta que el indicador parpadee con luz blanca.
2. En su teléfono inteligente, active la función *Bluetooth*[®].
3. De la lista de dispositivos, seleccione el sistema SoundTouch[®].


Diffuser la musique enregistrée sur un smartphone ou une tablette

1. Maintenez la touche  enfoncée jusqu'à ce que le voyant clignote en blanc.
2. Sur votre smartphone ou votre tablette, activez la fonction *Bluetooth*[®].
3. Dans la liste des périphériques, sélectionnez votre système SoundTouch[®].

Transmitir música de um smartphone ou tablet

1. Pressione  por alguns segundos até o indicador piscar em branco.
2. No smartphone ou tablet, ative o recurso *Bluetooth*[®].
3. Na lista de dispositivos, selecione seu sistema SoundTouch[®].

從智慧型手機或平板電腦中傳送音樂

1. 按住直到  指示燈閃爍白色。
2. 開啟智慧型手機或平板電腦中的藍芽[®]功能。
3. 從裝置清單中選取 SoundTouch[®]系統。

スマートフォンやタブレットからのストリーミング音楽再生

1.  インジケーターが白く点滅するまでボタンを長押しします。
2. スマートフォンやタブレットの*Bluetooth*[®]機能をオンにします。
3. デバイスリストから SoundTouch[®]システムを選択します。



778914-0010

BOSE[®]
Better sound through research[®]

©2016 Bose Corporation, The Mountain,
Framingham, MA, 01701-9168 USA
AM778914 Rev. 00