



Our Commitment to You

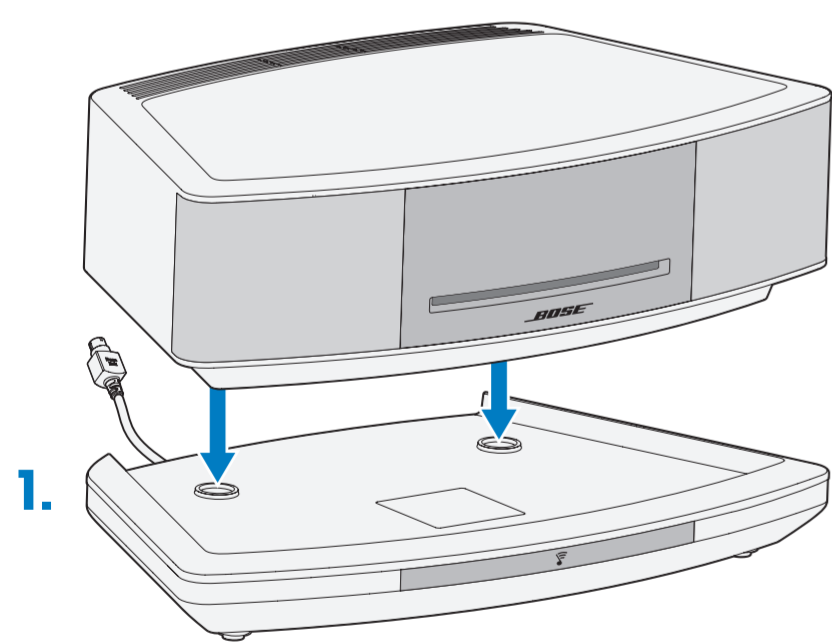
We take great pride in designing each of our products with the goal of providing the highest-accuracy musical performance possible in the price range of that product. We strive to reproduce the musical sounds as closely as possible to those of the original performance. And we strive to avoid flashy sounds such as those associated with accentuated bass and/or treble frequencies. While those sounds may be initially attractive to the novice, they are not real and are not enduring. In addition, we use only the highest-quality parts and the latest assembly and quality control techniques to ensure the reliability and long life of our products.

Our reputation rests on our steadfast pursuit of this policy in music and entertainment systems for the home, the automobile, and businesses. At Bose, we are committed to investing in research that continually gives rise to new technologies for improving sound reproduction.

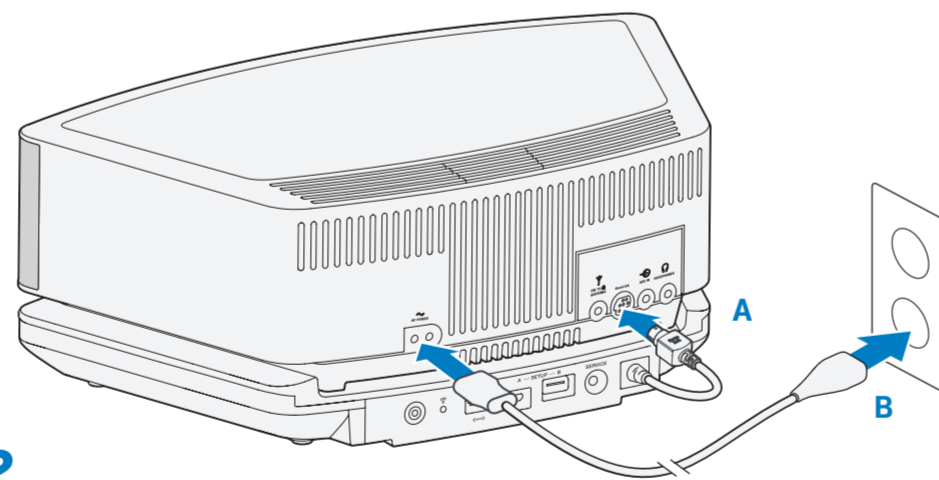
When you purchase any product from Bose, we encourage you to compare it, as we do, to competitive products for musical accuracy. We believe that this process will enhance your appreciation of the product you select. With best wishes from all of us at Bose for many years of enjoyable listening.

Wave® SoundTouch® music system series IV

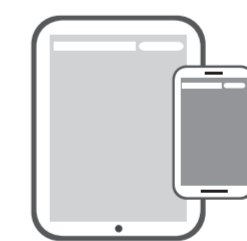
Please read the Important Safety Instructions enclosed in the carton.
 Lea las instrucciones importantes de seguridad incluidas en la caja.
 Lisez le document Instructions importantes relatives à la sécurité fourni dans l'emballage.
 Bitte lesen Sie die wichtigen Sicherheitshinweise durch, die Sie im Karton finden.



1.



2.



**Bose® SoundTouch®
controller app**

3. Set up on a smartphone or tablet*

Download the **Bose SoundTouch® controller app**.

- iOS users: download from the App Store
- Android™ users: download on the Google Play™ store
- Amazon Kindle Fire users: download from the Amazon Appstore for Android

The app guides you through setup.

*If using a computer go to SoundTouch.com/app to download the app.

Configuración en un teléfono inteligente o tableta*

Descargue la aplicación de controlador **Bose SoundTouch®**.

- Usuarios de iOS: Descargar desde App Store
- Usuarios de Android™: Descargar de la tienda de Google Play™
- Usuarios de Amazon Kindle Fire: Descargar de Amazon Appstore para Android

La aplicación lo guía durante la configuración.

*Si se usa en una computadora vaya a SoundTouch.com/app para descargar la aplicación.

Installation sur un smartphone ou une tablette*

Téléchargez l'application de contrôle **Bose SoundTouch®**.

- Pour iOS : téléchargez l'application sur l'App Store
- Pour Android™ : téléchargez l'application sur Google Play™ Store
- Utilisateurs d'Amazon Kindle Fire : téléchargez l'application via l'App-Shop Amazon pour Android

L'application vous guidera durant toute la configuration.

*Si vous utilisez un ordinateur, accédez à la page SoundTouch.com/app pour télécharger l'application.

Einrichten auf einem Smartphone oder Tablet*

Laden Sie die **SoundTouch®-App** herunter.

- iOS-Benutzer: Download vom App Store
- Android™-Benutzer: Download vom Google Play™ Store
- Amazon Kindle Fire-Benutzer: Download vom Amazon Appstore für Android

Die App führt Sie durch die Einrichtung.

*Wenn Sie einen Computer verwenden, gehen Sie zu SoundTouch.com/app, um die App herunterzuladen.


Already using SoundTouch®?

If Yes: Tap  to open the app on your smartphone or tablet.

Go to **EXPLORE > SETTINGS > Systems > ADD SYSTEM**.

If No: Go to step **3**.

¿Ya usa SoundTouch®?

Si la respuesta es Sí: Toque  para abrir la aplicación en su teléfono inteligente o tableta.

Vaya a **EXPLORAR > CONFIGURACIÓN > Sistemas > AGREGAR SISTEMA**.

Si la respuesta es No: Vaya al paso **3**.


Vous utilisez déjà l'application SoundTouch® ?

Oui : appuyez sur  pour ouvrir l'application sur votre smartphone ou tablette.

Accédez à **EXPLORER > PARAMÈTRES > Systèmes > AJOUTER SYSTÈME**.

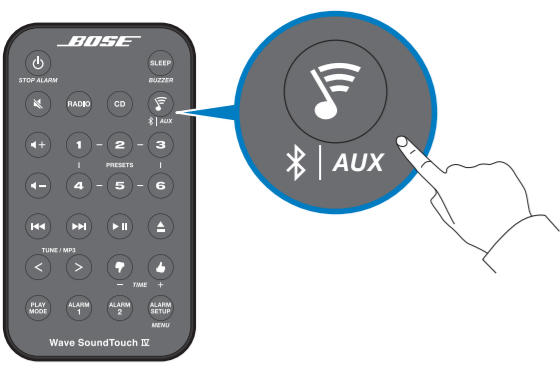
Non : passez à l'ÉTAPE **3**.

Verwenden Sie bereits SoundTouch®?

Falls ja: Tippen Sie auf  , um die App auf Ihrem Smartphone oder Tablet zu öffnen.

Gehen Sie zu **ERKUNDEN > EINSTELLUNGEN > Systeme > SYSTEM HINZUFÜGEN**.

Falls nein: Gehen Sie zu Schritt **3**.



Using the AUX button

Use this button to play more music on your system.

- Access the SoundTouch® source on your system.
- Stream music from a *Bluetooth*® smartphone or tablet.
- AUX** — Play music from a connected audio device.

Uso del botón AUX

Use este botón para reproducir más música en su sistema.

- Acceda a la fuente SoundTouch® en el sistema.
- Transmita música desde un teléfono inteligente o una tableta *Bluetooth*®.
- AUX** — Reproduzca música desde un dispositivo de audio conectado.

Utilisation de la touche AUX

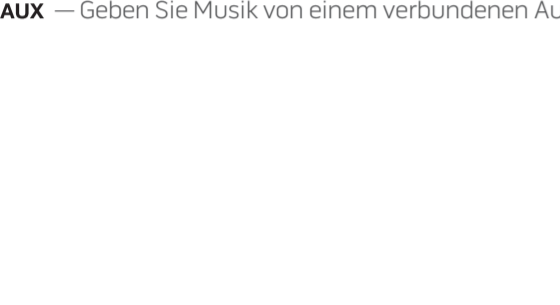
Utilisez cette touche pour écouter encore plus de musique sur votre système.

- Accédez à la source SoundTouch® sur votre système.
- Diffusez la musique enregistrée sur un smartphone ou une tablette *Bluetooth*®.
- AUX** — Écoutez la musique enregistrée sur un appareil audio raccordé.

Verwenden der Taste AUX

Verwenden Sie diese Taste, um mehr Musik auf Ihrem System wiederzugeben.

- Rufen Sie die SoundTouch®-Quelle am System auf.
- Streamen Sie Musik von einem *Bluetooth*®-Smartphone oder -Tablet.
- AUX** — Geben Sie Musik von einem verbundenen Audiogerät wieder.



Setup requirements

- Broadband Internet connection
- Wireless network (802.11a/b/g/n compatible)
- iOS or Android device

Cannot complete setup?

- Place system within range of the router.
- Enable Wi-Fi® on the device (mobile or computer) you are using for setup.
- Connect the device and SoundTouch® system to the same Wi-Fi network.
- Select correct network name and enter password.
- Close other open applications.
- If using a computer for setup, check firewall settings to ensure that the SoundTouch® app and SoundTouch® Music Server are allowed programs.
- Test your Internet connection by loading www.SoundTouch.com
- Restart your mobile device, or computer, and router.
- Reboot your system (refer to the in-app help).
- Uninstall the app, reset the system, and restart setup.

Cannot pair a Bluetooth® device?

On your system

- Set up SoundTouch® first, and perform all software updates on your system.
- Press and release until a *Bluetooth* message appears on the system's display. Pair your device.

On the Bluetooth device

- Turn on the *Bluetooth* feature. Generally, the *Bluetooth* feature is in Settings.
- A gear icon on the Home screen may represent Settings.
- From the device list, select the SoundTouch® system.
- If the system does not appear, pair again.
- If no connection is made, try again or pair a different device.
- Disable and re-enable the *Bluetooth* feature.
- Remove the system from the *Bluetooth* menu. Pair again. Refer to your *Bluetooth* device's documentation.

No music plays; poor sound quality

- Move your device closer to the system, away from interference.
- Secure the power cord at both ends.
- Power on the system.
- Increase volume on your device and system.

We're here to help

- SoundTouch.com
- USA: 800-508-2073
- Austria: 0800 267 3000
- Luxembourg: 8002 8186
- UK: 0800 178 1618
- Ireland: 1-800-656-024

- Refer to the owner's guide.

- Refer to the in-app help.

Register your product:

Failure to register your product will not affect your limited warranty rights.

global.bose.com/register

www.registe.bose.eu (Europe)
www.bose.ca/register (Canada)
www.bose.co.nz/warranty (New Zealand)
www.bose.com/register (US, PR, USVI)
www.bose.com/register (Australia and New Zealand).
See our website at www.bose.com/auwarranty or www.bose.com/nzwarranty for details of the Australia and New Zealand warranty.

Send any correspondence regarding product information or Limited Warranty services to our corporate headquarters at:
Bose Corporation, The Mountain, PO Box 9168, Frammingham, MA 01701-9168 USA

Bose product limited warranty

Bose products purchased by consumers direct from Bose carry our limited warranty.

Who is covered:

This warranty is extended only to the original end-user purchaser or the person receiving the product as a gift, and shall not be extended to any other person or transferee.

What is covered/For how long:

Unless a different warranty period is stated in the owner's guide provided with your Bose® product, for a period of 1 year (2 years EU) (5 years for any non-powered speakers that may be incorporated into this product) from the date of retail purchase by the original end-use purchaser. Some places do not allow limitations on implied warranties or the exclusion or limitation of incidental or consequential damages, so the above limitations or exclusions may not apply to you.

What is not covered:
Accident, excess moisture, insects, lightning, power surges, connections to improper voltage supply, unauthorized alteration or modification of original condition, damages caused by inadequate packing or shipping procedures, loss of, damage to or corruption of stored data, damages caused by use with non-Bose products, product that requires modification or adaptation to enable it to operate in any country other than the country for which it was designed, manufactured, approved and/or authorized, or repair of products damaged by these modifications, and repairs from unauthorized dealers.

What we will do:

During the warranty period, we will, at our sole option, repair or replace (using new or refurbished replacement parts) any defective parts within a reasonable period of time and free of charge.

What we will not do:
Pay shipping, insurance or transportation charges from you to us, or any import fees, duties and taxes.

Some places do not allow limitations on implied warranties or the exclusion or limitation of incidental or consequential damages, so the above limitations or exclusions may not apply to you.


Return policy:
with proof of purchase from an authorized Bose dealer, using the following procedures:
1. Contact the Bose organization in your country/region (visit Global.Bose.com for Bose contact information in your country/region) for specific return and shipping instructions.
2. Label and ship the product, freight prepaid, to the address provided by the Bose organization in your country; and
3. Place any necessary return authorization number prominently on the outside of the carton. Cartons not bearing a return authorization number will be refused.

Other conditions:
THE PROVISIONS OF THIS LIMITED WARRANTY ARE IN LIEU OF ANY OTHER WARRANTY, WHETHER EXPRESSED OR IMPLIED, WRITTEN OR ORAL, INCLUDING ANY WARRANTY OF MERCHANTABILITY OR FITNESS FOR A PARTICULAR PURPOSE. BOSE CORPORATION'S MAXIMUM LIABILITY SHALL NOT EXCEED THE ACTUAL PURCHASE PRICE PAID BY YOU FOR THE PRODUCT. IN NO EVENT SHALL BOSE BE LIABLE FOR LOSS OF, DAMAGE TO OR CORRUPTION OF STORED DATA, OR FOR SPECIAL, INCIDENTAL, OR INDIRECT DAMAGES HOWEVER CAUSED INCLUDING WITHOUT LIMITATION THE REPLACEMENT OF EQUIPMENT AND PROPERTY, AND ANY COSTS OF RECOVERING, PROGRAMMING OR REPRODUCING ANY PROGRAM OR DATA STORED IN OR USED WITH YOUR BOSE PRODUCT. THIS WARRANTY IS VOID IF THE LABEL BEARING THE SERIAL NUMBER HAS BEEN REMOVED OR DEFACED.

Other legal rights:
This limited warranty gives you specific legal rights, and you also may have other rights that vary from state to state or country to country. Some places do not allow limitations on implied warranties or the exclusion or limitation of incidental or consequential damages, so the above limitations or exclusions may not apply to you.

SoundTouch and the wireless note design are registered trademarks of Bose Corporation in the U.S. and other countries. Amazon, Kindle and Fire are trademarks of Amazon, Inc. or its affiliates. Apple Store is a service mark of Apple Inc. Android and Google Play are trademarks of Google Inc. The Bluetooth word mark and logos are registered trademarks owned by Bluetooth SIG, Inc. and any use of such marks by Bose Corporation is under license. Wi-Fi is a registered trademark of Wi-Fi Alliance®.

© 2015 Bose Corporation. No part of this work may be reproduced, modified, distributed, or otherwise used without prior written permission.



Access SoundTouch® on your system

- Press and release until a SoundTouch® message appears on the system's display.
- Open the SoundTouch® app on your smartphone or tablet.

For more information on using SoundTouch®, refer to the owner's guide.

Acceso a SoundTouch® en el sistema

- Presione y suelte hasta que aparezca un mensaje de SoundTouch® en la pantalla del sistema.
- Abra la aplicación SoundTouch® en su teléfono inteligente o tableta.

Para más información sobre el uso de SoundTouch® consulte la guía del usuario.

Accédez à SoundTouch® sur votre système

- Appuyez sur la touche et maintenez-la enfoncée jusqu'à ce que le message SoundTouch® apparaisse sur l'afficheur du système.
- Lancez l'application SoundTouch® sur votre smartphone ou tablette.

Pour plus d'informations sur l'utilisation de SoundTouch®, consultez la notice d'utilisation.

SoundTouch® auf Ihrem System aufrufen

- Drücken Sie , bis eine SoundTouch®-Meldung auf dem Display des Systems angezeigt wird.
- Öffnen Sie die SoundTouch®-App auf Ihrem Smartphone oder Tablet.

Weitere Informationen über die Verwendung von SoundTouch® finden Sie in der Bedienungsanleitung.

Requisitos de configuración

- Conexión de Internet de banda ancha
- Red inalámbrica (compatible con 802.11a/b/g/n)
- Dispositivo iOS o Android
- Nombre y contraseña de la red

¿No puede completar la configuración?

- Coloque el sistema dentro del rango del router.
- Active el Wi-Fi® en el dispositivo (móvil o computadora) que está usando para configurar.
- Conecte el dispositivo y el sistema SoundTouch® a la misma red Wi-Fi.
- Seleccione el nombre y la contraseña de red correctos.
- Cierre todas aplicaciones que estén abiertas.
- Si usa una computadora para la configuración, verifique la configuración de firewall para asegurarse de que la aplicación SoundTouch® y SoundTouch® Music Server sean programas habilitados.
- Pruebe la conexión de Internet cargando www.SoundTouch.com
- Reinicie el dispositivo móvil o computadora y router.
- Reinicie el sistema (consulte la ayuda de la aplicación).
- Desinstale la aplicación, restablezca el sistema y reinicie la configuración.

¿No puede emparejar un dispositivo Bluetooth®?

En su sistema

- Primero configure SoundTouch® y luego realice todas las actualizaciones de software con el sistema.
- Presione y suelte hasta que aparezca un mensaje de *Bluetooth* en la pantalla del sistema. Empareje el dispositivo.

En el dispositivo Bluetooth

- Encienda la función *Bluetooth*. Generalmente, la función *Bluetooth* se encuentra en el menú Configuración.
- Un icono de engranaje en la pantalla de inicio generalmente representa la Configuración.
- De la lista de dispositivos, seleccione el sistema SoundTouch®.
- Si el sistema no aparece, vuelva a emparejarlo.
- Si no hay conexión, vuelva a intentarlo o empareje un dispositivo diferente.
- Desactive y vuelva a activar la función *Bluetooth*.
- Elimine el sistema del menú *Bluetooth*. Vuelva a emparejar. Consulte la documentación del dispositivo *Bluetooth*.

No se reproduce música; mala calidad del sonido

- Acerque el dispositivo al sistema, alejado de cualquier interferencia.
- Asegure el cable de corriente en ambos extremos.
- Encienda el sistema.
- Suba el volumen en el dispositivo y en el sistema.

Estamos aquí para ayudar

- SoundTouch.com
- EE. UU.: 800-508-2073
- México: 001-866-693-2673
- España: global.bose.com
- Consulte la guía del usuario.
- Consulte la ayuda de la aplicación.

Registre su producto:

Si no registra su producto no afectará sus derechos de garantía limitada.

global.bose.com/register

www.registe.bose.eu (Europe)
www.bose.ca/register (EE.UU., Puerto Rico, Islas Vírgenes EE.UU.)
www.bose.co.nz/warranty (Nueva Zelanda)
www.bose.com/register (Australia)
www.bose.com/register (Canadá)

En la información de garantía provista con este producto no corresponde a Australia y Nueva Zelanda. Visite nuestro sitio web en www.bose.com/auwarranty o www.bose.com/nzwarranty para obtener detalles de la garantía de Australia y Nueva Zelanda.

Envie toda correspondencia con respecto a la información del producto o los servicios de la Garantía limitada a sus oficinas centrales corporativas en:
Product Registration, Bose Corporation, The Mountain, PO Box 9168, Frammingham, MA 01701-9168 EE.UU.

Garantía limitada de producto de Bose

Los productos Bose comprados por consumidores directamente a Bose tienen nuestra garantía limitada.

¿Quién está cubierto:

Esta garantía se extiende solo al comprador usuario final original, o la persona que recibe el producto como regalo, y no se extiende a otra persona a la que se transfiera.

¿A qué está cubierto/por cuánto tiempo:

Esta garantía se establece en un período de garantía diferente en la guía del usuario provista con su producto Bose®, durante un período de 1 año (2 años en EU) (5 años para cualquier altavoz sin energía que pueda incorporarse a este producto) desde la fecha de compra por el comprador usuario final original. Algunos lugares no permiten limitaciones sobre garantías implícitas o la exclusión o limitación de daños incidentales o consecuentes, por lo que las limitaciones o exclusiones anteriores pueden no corresponder.

¿Qué no está cubierto:

Accidente, humedad excesiva, insectos, rayos, sobretensión, conexiones a suministros de voltaje incorrectos, alteración o modificación no autorizada de las condiciones originales, daños causados por empaque o envío inadecuados, pérdida o daño, o corrupción de datos almacenados, daños causados por el uso con productos que no sean Bose, productos que requieren modificación o adaptación para permitir funcionar en cualquier país que no sea el país para el cual fue diseñado, fabricado, aprobado y/o autorizado, o reparación del producto dañada por esas modificaciones, y productos comprados de representantes no autorizados.

¿Qué haremos:

Durante el período de garantía, a nuestra sola discreción, repararemos o reemplazaremos (usando partes de reemplazo nuevas o restauradas) cualquier parte seleccionada dentro de un período razonable y sin cargo.

¿Qué no haremos:

Pague por los cargos de envío, seguro o transporte de especifica y tarifas de nosotros, o tarifas de importación, tasas e impuestos.

Lo que debe hacer para obtener la Garantía limitada de servicio:

Devolver el producto, con prueba de compra de un representante autorizado de Bose, usando los siguientes procedimientos:
1. Contacte con la organización Bose en su país/region (visite Global.Bose.com para obtener la información de contacto de Bose en su país)
2. Etiquete y envíe el producto, flete pagado, a la dirección provista por la organización Bose en su país, y
3. Coloque el número de autorización de devolución necesario de forma visible en el exterior de la caja. Las cajas que no tengan un número de autorización de devolución, cuando se requiere, serán rechazadas.

Otros condiciones:

ESTA GARANTÍA LIMITADA REEMPLAZA CUALQUIER OTRA GARANTÍA, EXPLÍCITA O IMPLÍCITA, ESCRITA U ORAL, INCLUIDA CUALQUIER GARANTÍA DE COMERCIABILIDAD O ADECUACIÓN PARA UN FIN ESPECÍFICO. LA RESPONSABILIDAD MÁXIMA DE BOSE CORPORATION NO EXCEDERÁ EL PRECIO DE COMPRA REAL PAGADO POR USTED POR EL PRODUCTO. EN NINGUN CASO BOSE SERÁ RESPONSABLE POR LA PERDIDA, DAÑO O CORRUPTIÓN DE DATOS ALMACENADOS, O POR DAÑOS ESPECIALES, INCIDENTALES, CONSECUENTES O INDIRECTOS OCASIONADOS, INCLUIDO SIN LIMITACIÓN EL REEMPLAZO DEL EQUIPO Y PROPIEDAD, Y CUALQUIER COSTO DE RECUPERACIÓN, PROGRAMACIÓN O REPRODUCCIÓN DE CUALQUIER PROGRAMA O DATOS ALMACENADOS O USADOS CON SU PRODUCTO BOSE.

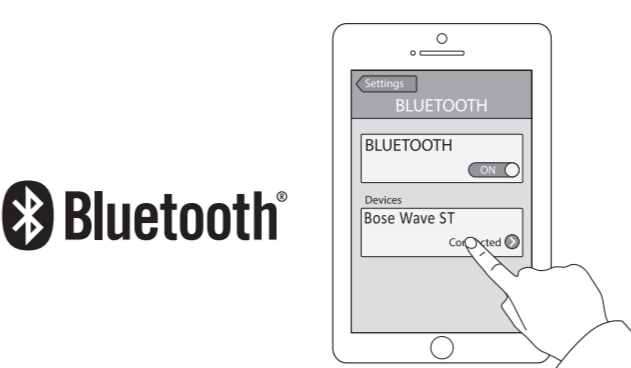
Esta garantía es nula si la etiqueta que tiene el número de serie ha sido retirada o raspada.

Otros derechos legales:

Esta garantía limitada a otras derechos legales aplicados y también puede tener otros derechos que varían de estado a estado o de país a país. Algunos lugares no permiten limitaciones sobre garantías implícitas o la exclusión o limitación de daños incidentales o consecuentes, por lo que las limitaciones o exclusiones anteriores pueden no corresponder.

SoundTouch y el diseño de la nota inalámbrica son marcas comerciales registradas de Bose Corporation en los EE. UU. y otros países. Amazon, Kindle y Fire son marcas comerciales de Amazon, Inc. o empresas asociadas. Apple Store es una marca de servicio de Apple Inc. Android y Google Play son marcas comerciales de Google Inc. La marca y los logotipos de Bluetooth son marcas comerciales registradas propiedad de Bluetooth SIG, Inc. y cualquier uso de dichas marcas por su parte de Bose Corporation se encuentra bajo licencia. Wi-Fi es una marca comercial registrada de Wi-Fi Alliance®.

© 2015 Bose Corporation. No se puede reproducir, modificar, distribuir, o usar de otra manera ninguna parte de este trabajo sin previo consentimiento por escrito.



Stream music from a smartphone or tablet

- Pair a *Bluetooth* smartphone or tablet: Press and release until a *Bluetooth* message appears on the SoundTouch® system's display.
- On your smartphone or tablet, turn on the *Bluetooth* feature.
- From the device list, select your SoundTouch® system and play music.

Transmita música desde un teléfono inteligente o una tableta

- Empareje un teléfono inteligente o una tableta *Bluetooth*.

Presione y suelte hasta que aparezca un mensaje de *Bluetooth* en la pantalla del sistema SoundTouch®.

- En el teléfono inteligente o tableta, active la función *Bluetooth*.
- De la lista de dispositivos, seleccione el sistema SoundTouch® y reproduzca música.

Diffuser la musique enregistrée sur un smartphone ou une tablette

- Jumelez un smartphone ou une tablette compatible *Bluetooth* :

Appuyez sur la touche et maintenez-la enfoncée jusqu'à ce que le message *Bluetooth* apparaisse sur l'afficheur du système SoundTouch®.

- Sur votre smartphone ou votre tablette, activez la fonction *Bluetooth*.

- Dans la liste des périphériques, sélectionnez votre système SoundTouch® et démarrez la lecture.

Musik von einem Smartphone oder Tablet streamen

- Stimmen Sie ein *Bluetooth*-Smartphone oder -Tablet ab:

Drücken Sie , bis eine *Bluetooth*-Meldung auf dem Display des SoundTouch®-Systems erscheint.

- Schalten Sie auf Ihrem Smartphone oder Tablet die *Bluetooth*-Funktion ein.

- Wählen Sie Ihr SoundTouch®-System aus der Geräteiste aus und geben Sie Musik wieder.



Configuration requise

- Connexion Internet haut débit
- Réseau sans fil (compatible 802.11a/b/g/n)
- Appareil iOS ou Android
- Nom et mot de passe d'accès au réseau

Impossible de terminer la configuration ?

- Placez le système dans le champ de portée du router.
- Activez la fonction Wi-Fi® sur l'appareil (mobile ou ordinateur) que vous utilisez pour la configuration.
- Connectez l'appareil et le système SoundTouch® au même réseau Wi-Fi.
- Fermez les autres applications ouvertes.
- Si vous utilisez un ordinateur pour la configuration, vérifiez les paramètres du pare-feu afin de vous assurer que l'application SoundTouch® et le serveur musical SoundTouch® fonctionnent correctement.
- Testez votre connexion Internet en chargeant la page www.SoundTouch.com.
- Réinitialisez votre smartphone ou votre ordinateur, ainsi que votre router.
- Redémarrez votre système (reportez-vous aux rubriques d'aide de l'application).
- Désinstallez l'application, réinitialisez le système, puis recommencez le processus de configuration.

Impossible de jumeler un appareil compatible Bluetooth ?

Sur votre système

- Configurez tout d'abord SoundTouch®, puis installez toutes les mises à jour logicielles sur votre système.
- Appuyez sur la touche et maintenez-la enfoncée jusqu'à ce que le message *Bluetooth* apparaisse sur l'afficheur du système. Jumelez votre appareil.

Sur l'appareil Bluetooth

Activez la fonction *Bluetooth*. En règle générale, la fonction *Bluetooth* se trouve dans Réglages.

L'icône d'une roue sur l'écran d'accueil représente normalement l'application Réglages.

- Dans la liste des périphériques, sélectionnez le système SoundTouch®.
- Si le système n'apparaît pas, renouvelez le jumelage.
- Si aucune connexion n'est établie, réessayez ou jumelez un autre appareil.
- Désactivez, puis activez de nouveau la fonction *Bluetooth*.
- Supprimez le système du menu *Bluetooth*. Renouvelez le jumelage.

Reportez-vous à la documentation de votre appareil compatible *Bluetooth*.

La lecture ne démarre pas : son de mauvaise qualité

- Approchez votre appareil du système et éloignez-le de toute source d'interférence.
- Sécurisez le cordon d'alimentation aux deux extrémités.
- Mettez le système sous tension.
- Augmentez le volume sur votre appareil et sur votre système.

Nous sommes là pour vous aider

- SoundTouch.com
- États-Unis/Canada : 800-508-2073
- France : 0 808 800 272
- Reportez-vous à la notice d'utilisation.
- Reportez-vous à l'aide intégrée à l'application.

Enregistrez votre produit :

Si vous oubliez d'enregistrer votre produit, les droits que vous confère cette garantie limitée ne s'en trouveront pas affectés.

global.bose.com/register

www.registe.bose.eu (Europe)
www.bose.com/register (États-Unis, Puerto Rico, les Îles Vierges des États-Unis)
www.bose.co.nz/warranty (Australie)
www.bose.ca/register (Canada)
www.bose.com/auwarranty (Nouvelle-Zélande)

Les informations de garantie qui accompagnent ce système ne s'appliquent ni en Australie ni en Nouvelle-Zélande. Consultez notre site Web www.bose.com/auwarranty ou www.bose.com/nzwarranty pour plus d'informations sur les conditions de garantie en Australie et Nouvelle-Zélande.

Envoyez toute correspondance relative aux informations sur les produits ou services de garantie limitée à l'adresse suivante : Product Registration, Bose Corporation, The Mountain, PO Box 9168, Frammingham, MA 01701-9168 États-Unis

Garantie limitée des produits Bose

Les produits Bose achetés par les consommateurs directement auprès de Bose offrent une garantie limitée.

Bénéficiaire de cette garantie:

Cette garantie s'applique uniquement à l'acheteur initial ou à la personne recevant ce produit en cadeau, et ne peut être étendue à aucun autre bénéficiaire ultérieur.

Portée et durée de cette garantie :

A moins qu'une période de garantie différente soit indiquée dans la notice d'utilisation fournie avec votre produit Bose®, pour une durée de 1 an (2 ans en Europe) (5 ans pour les haut-parleurs non amplifiés pouvant être intégrés à ce produit) à partir de la date d'achat par l'acheteur initial, cette garantie ne couvre que les défauts de fabrication et de matériaux.

Ne sont pas couverts :

Cette garantie ne couvre pas les défauts résultant d'une utilisation ou d'un entretien inappropriés ou déraisonnables, d'un non respect des instructions d'utilisation, d'un accident, d'un excès d'humidité, de la foudre, d'une surtension, d'un raccordement à une source secteur et/ou à une alimentation non autorisée de l'éclairage, de dommages causés par un emballage ou un transport inadéquats, de la perte, de l'endommagement ou de l'altération des données enregistrées, de dommages causés par l'utilisation avec des produits ne provenant pas de Bose, d'un produit nécessitant une modification ou une adaptation pour être en mesure de fonctionner dans un pays autre que celui pour lequel il a été conçu, fabriqué, approuvé et/ou autorisé, ou de la réparation de produits endommagés par ces modifications, et de tout autre usage après d'un réajustement non autorisé.

Engagement de notre part :

Durant le période de garantie, nous nous engageons à réparer ou remplacer (par des pièces neuves ou no.) notre seul choix, toutes pièces défectueuses, et assurer un délai raisonnable et gratuitement.

Frais non couverts :

Frais d'expédition, d'assurance de transport du produit renvoyé, taxes et frais de douane.

Obligations de votre part pour bénéficier du service de garantie :

1. Contacter la filiale Bose de votre