

重要安全性指示

请仔细阅读本用户指南，并将其保存以供日后参考。

本产品仅适用于专业安装人员安装！本文档旨在为专业安装人员提供在典型的固定安装系统中安装此产品时适用的基本安装和安全准则。请在尝试安装之前阅读本文档。

警告：

- 所有 Bose 产品的安装必须遵守当地、州、联邦和行业规范。安装人员有责任确保产品安装都符合所有适用的法规，包括当地的建筑法规和规定。安装本产品前，请咨询拥有司法权的当地政府。
- 为降低失火或电击风险，请勿使本产品受雨淋或受潮。
- 本产品不得受液体飞溅或喷洒，不得将装有液体的物体（如花瓶等）置于本产品上或本产品附近。暴露于液体可能产生火灾危险。
- 请勿将任何明火火源（如点燃的蜡烛）置于本设备上或靠近本设备。
- 此产品不适合在室内涉水设施区域安装或使用（包括但不限于室内游泳池、室内水上乐园、带热水浴缸的房间、桑拿房、蒸汽浴室以及室内溜冰场）。

小心：未经授权切勿更改产品；否则可能会影响安全性、合规性、系统性能，并可能使保修失效。



此符号表示产品指南中提供了重要的操作和维护说明。

1. 请阅读这些指示。
2. 请保留这些指示。
3. 请注意所有警告。
4. 请遵守所有指示。
5. 请勿在水附近使用本设备。
6. 只能使用干布进行清洁。
7. 请勿堵塞任何通风口。请按照制造商的说明安装。
8. 请勿安装在靠近任何热源的位置，例如暖气片、热调节装置、火炉或可产生热量的其他设备（包括扩音器）。
9. 只能使用制造商指定的附件/配件。
10. 任何维修事宜均应向合格的人员咨询。如果本设备在任何方面受到损坏，例如电源线或插头受损、液体溅入或物体落入设备内、本设备受淋或受潮、不能正常工作或跌落，均需进行维修。



本产品符合所有适用的欧盟指令要求。您可以从 www.Bose.com/compliance 找到完整的符合声明

有限质保

您的产品享有有限保修，有关保修详细信息，请访问 pro.Bose.com。

本产品的质保信息不适用于澳大利亚和新西兰。有关澳大利亚和新西兰的质保信息，请访问我们的网站 www.bose.com/au/warranty 或 www.bose.com/nz/warranty。

BOSE PROFESSIONAL

pro.Bose.com

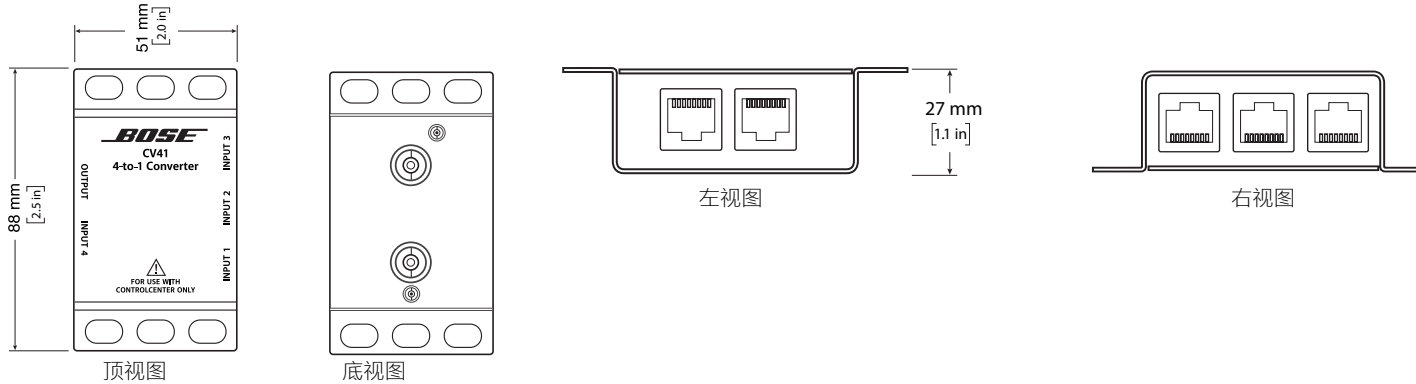
ControlCenter CV41 4 合 1 转换器



当一次安装中分布了多个 CC-1 区域控制器时，可使用 ControlCenter CV41 4 合 1 转换器创建一个与 PowerShare PS602 或 PS604 功放的环回连接。使用带有 RJ-45 接口的 CAT 5 连接线将每个区域控制器连接到 CV41 转换器，然后使用一根 CAT 5 连接线从 CV41 转换器连接到功放。

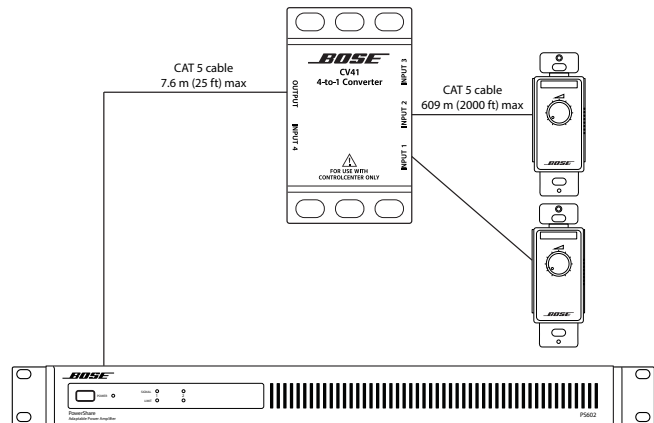
有关详细信息，请参阅《ControlCenter 区域控制器安装和操作指南》。

CV41 转换器图


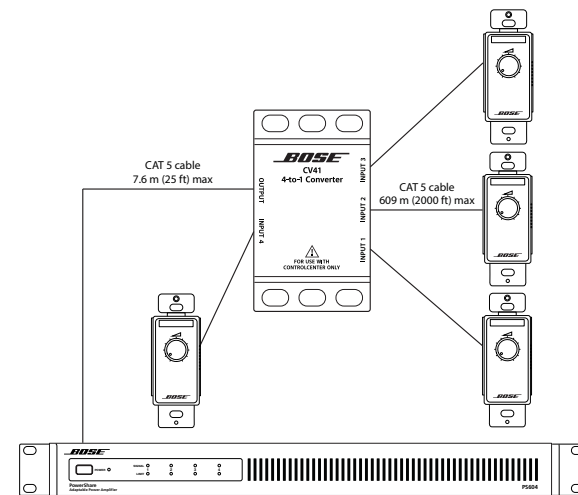


连接 CV41 转换器

最多将两个 CC-1 区域控制器连接到一个 PS602 功放，如下所示。如果先将两个 CC-1 区域控制器组合到一起，则不需要 CV41 转换器。



最多将四个 CC-1 区域控制器连接到一个 PS604 功放，如下所示。您也可以先将任何组合的 CC-1 区域控制器组合在一起，然后使用 CV41 转换器创建一个与功放之间的环回连接。CV41 转换器上的所有输入都相同，因此任何输入组合都可接受。



771894-0010



©2016 Bose Corporation, The Mountain, Framingham, MA 01701-9168 USA
AM771894 修订版 00