



# PowerMatch® 功放

## AmpLink 数字输入卡: 772238-0110

### 安装信息

感谢您选择 Bose® PowerMatch® 功放。此文档旨在为专业安装人员提供将 AmpLink 数字输入卡配件安装到 PowerMatch® 功放的基本安装和安全准则。请在尝试安装之前阅读本文档。

RJ-45 输入接口最多从 Bose AmpLink 产品接收 24 个数字声道。该功放还支持环出路径，能够以菊花链方式将 24 个数字音频声道连接至其他 Bose AmpLink 产品，产品连接距离可达 10 米。



**小心:** 为使 AmpLink 能够正常运作,需使用屏蔽式 EIA/TIA 568B 直线型 CAT 5 连接线或同等连接线。不支持非屏蔽式连接线。使用非屏蔽式连接线可能会导致 AmpLink 音频不能正常运作。不要将 RJ-45 端口连接至基于以太网的网络。

### 安装 AmpLink 数字输入卡:

1. 关闭功放并拔下其插头。
2. 将后部扩展插槽盖板上的两个螺钉拧下，拆下盖板。  
参见图 1。
3. 将 AmpLink 输入卡与开口槽中的塑料导条对齐，插入该卡直至后面板与功放的后部齐平。参见图 2。
4. 使用螺钉将卡固定到位。
5. 相应地设置声道选择开关。
6. 插入电源线，打开功放。
7. 使用前面板导航到 FIRMWARE VERSION (固件版本) 屏幕 (MAIN MENU (主菜单) > UTILITY (实用程序) > FIRMWARE VERSION (固件版本))。
8. 检查功放的 LCD 屏幕，以查看 AmpLink 输入卡是否已被识别。参见图 3。

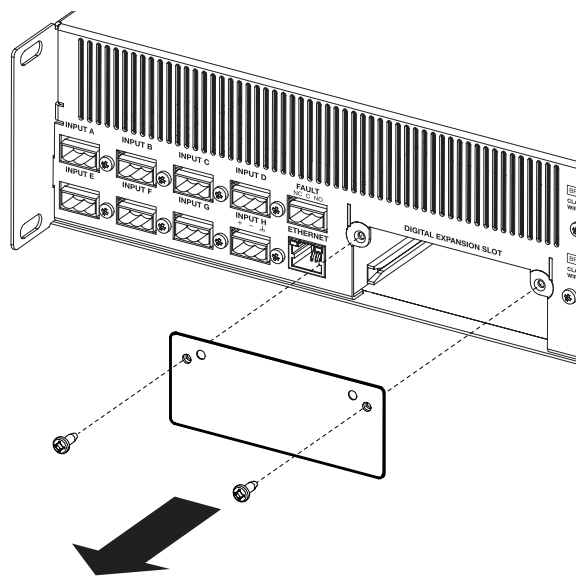


图 1. 将后部扩展插槽的盖板拆下

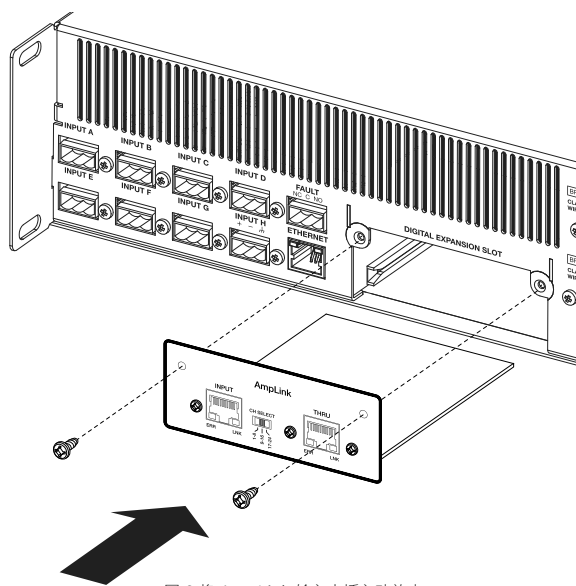


图 2. 将 AmpLink 输入卡插入功放中

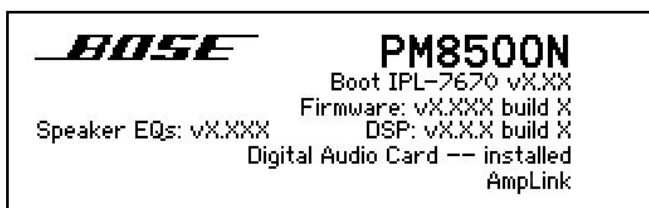


图 3. 安装 AmpLink 输入卡后的功放 LCD 屏幕

9. 如果该卡未显示在 FIRMWARE VERSION (固件版本) 屏幕内，请重复执行第 1 步至第 7 步。确保将该卡完全插入卡槽中，且卡与导条正确对齐。



# PowerMatch® 功放

AmpLink 数字输入卡: 772238-0110

## 安全须知



小心:

- 本产品仅适合由专业安装人员安装!
- 不可改装系统或配件。未经授权的改装可能会对安全性、合规性和系统性能造成负面影响。
- 此配件仅适用于 Bose PowerMatch 功放。
- 本装置对静电放电 (ESD) 敏感。小心轻放。

## 其他信息

有关 PowerMatch® 功放模块和配件的其他信息, 请参阅 [pro.bose.com](http://pro.bose.com) 上的安装指南。若要获取印刷本, 请拨打提供的电话。

有关合规性的信息, 请访问 [www.bose.com/compliance](http://www.bose.com/compliance)。

## 联系信息

Bose Corporation,  
Framingham, MA 01701, USA

公司总部: 508-879-7330  
美国专业系统,  
技术支持: 800-994-2673

## 进口商信息

### 欧盟

Bose Products B.V., Gorslaan 60, 1441 RG Purmerend, The Netherlands

### 中国

博士视听系统(上海)有限公司, 中国(上海)自由贸易试验区日樱北路 353 号, 9 号厂房 C 部

### 中国台湾

Bose 台湾分公司, 台湾 104 台北市民生东路三段 10 号, 9F-A1  
电话: +886-2-2514 7676

### 墨西哥

Bose de México, S. de R.L. de C.V., Paseo de las Palmas 405-204, Lomas de Chapultepec, 11000 México, D.F.  
电话: +5255 (5202) 3545

## 有限质保

您的产品享有有限质保。有关质保的详细信息, 请访问 [pro.bose.com](http://pro.bose.com)。

本产品的质保信息不适用于澳大利亚和新西兰。有关澳大利亚和新西兰的质保信息, 请访问我们的网站 [www.bose.com/au/warranty](http://www.bose.com/au/warranty) 或 [www.bose.com/nz/warranty](http://www.bose.com/nz/warranty)。



799287-0010

©2017 Bose Corporation. 保留所有权利。  
Framingham, MA 01701-9168 USA,  
[www.pro.bose.com](http://www.pro.bose.com)  
所有商标是其各自所有者的财产  
AM799287 01 版  
2017 年 9 月

