

The Bose logo is displayed in white, italicized, uppercase letters on a black rectangular background.

L1 Pro Family
Firmware Update

Deutsch

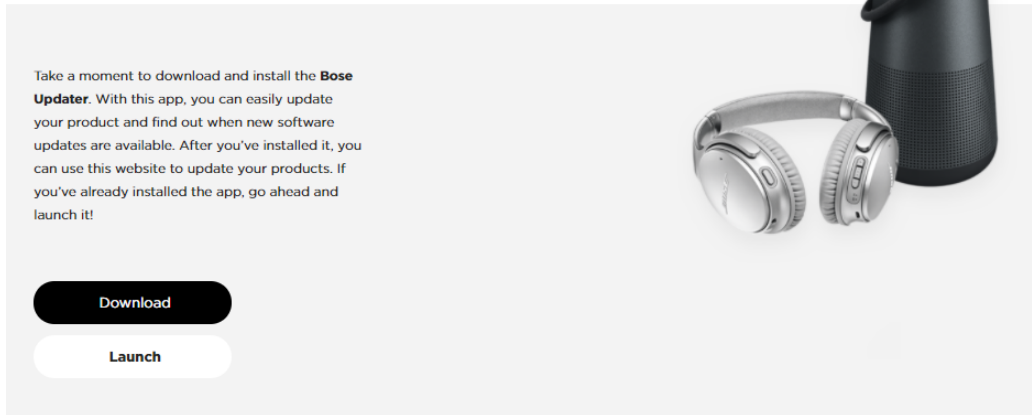
Befolgen Sie bitte die folgenden Schritte, um die Firmware Ihres L1 Pro8, L1 Pro16 oder L1 Pro32 Systems bzw. Ihres Sub1 oder Sub2 Bassmoduls zu aktualisieren.

Hinweis: Es ist ein USB-C-Kabel erforderlich (nicht im Lieferumfang enthalten). Die L1 Pro Produktfamilie ist nicht mit Thunderbolt 3-Kabeln kompatibel.

1. Öffnen Sie die Seite **btu.bose.com** über einen Webbrowser auf Ihrem Computer.
Hinweis: Die Seite kann nicht mit Internet Explorer oder Safari geöffnet werden.
2. Klicken Sie auf **Herunterladen** (Download), um die **Bose Updater-Anwendung** (Bose Updater) herunterzuladen.

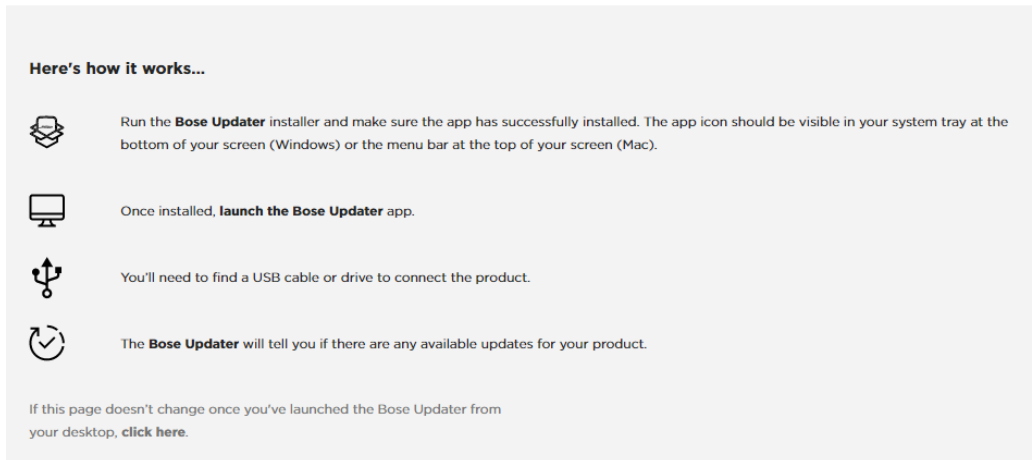
Kompatible Webbrowser	
Windows	Google Chrome, Mozilla Firefox, Microsoft Edge
Mac	Google Chrome, Mozilla Firefox

Bose Updater



3. Lesen Sie die Endbenutzerlizenzvereinbarung und klicken Sie auf **Ich stimme zu** (I Agree).
4. Installieren Sie die **Updater-Anwendung** (Updater).

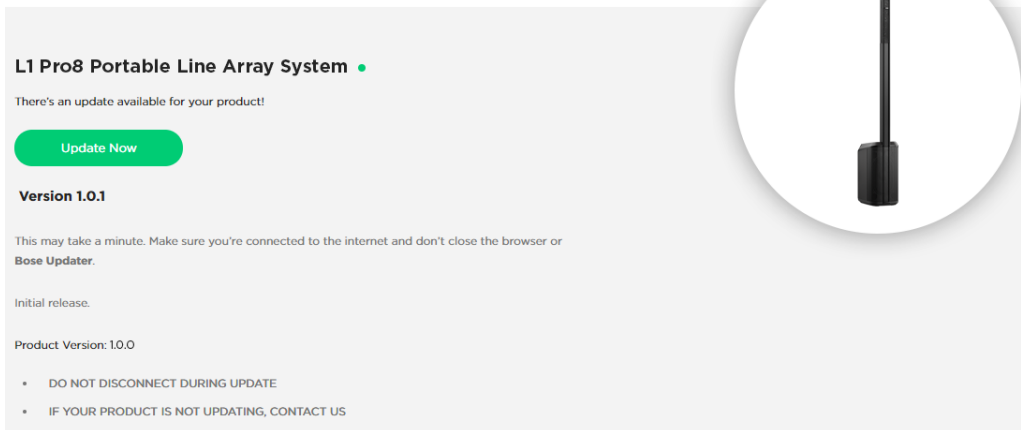
Bose Updater



5. Öffnen Sie die **Updater-Anwendung** (Updater), nachdem die Installation abgeschlossen ist.
6. Schließen Sie Ihr Produkt an das Stromnetz an.
7. Verbinden Sie Ihr Produkt über ein USB-C-Kabel mit Ihrem Computer. Die **Updater-Anwendung** (Updater) erkennt Ihr Produkt automatisch.

8. Wenn Ihr Produkt ein Software-Update benötigt, wird die Meldung **Es ist ein Update für Ihr Produkt verfügbar!** (There's an update available for your product!) auf Ihrem Bildschirm angezeigt.

Bose Updater



L1 Pro8 Portable Line Array System •

There's an update available for your product!

Update Now


Version 1.0.1

This may take a minute. Make sure you're connected to the internet and don't close the browser or Bose Updater.

Initial release.

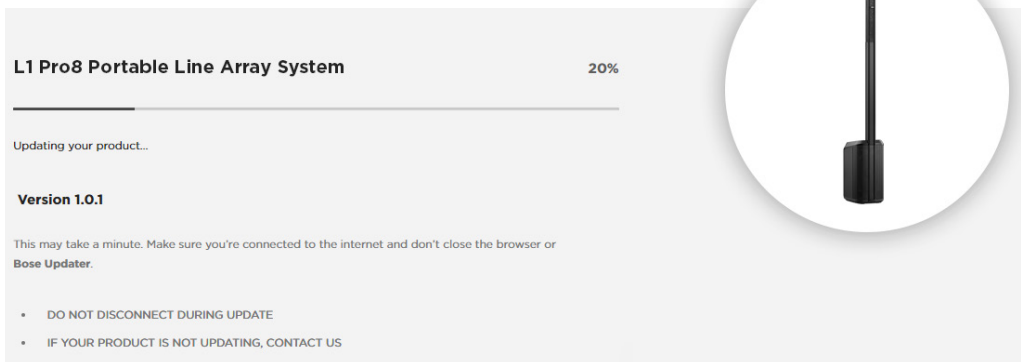
Product Version: 1.0.0

- DO NOT DISCONNECT DURING UPDATE
- IF YOUR PRODUCT IS NOT UPDATING, CONTACT US



9. Klicken Sie auf **Jetzt aktualisieren** (Update Now).
Hinweis: Während das Update installiert wird, darf das Produkt nicht ausgeschaltet oder von der Stromversorgung getrennt werden.

Bose Updater




L1 Pro8 Portable Line Array System 20%

Updating your product...

Version 1.0.1

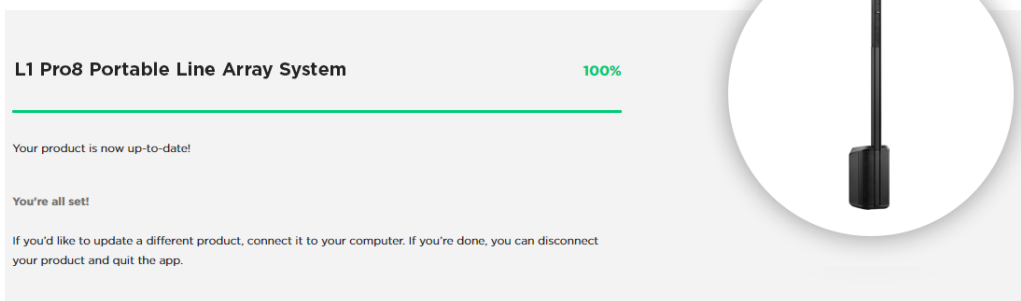
This may take a minute. Make sure you're connected to the internet and don't close the browser or Bose Updater.

- DO NOT DISCONNECT DURING UPDATE
- IF YOUR PRODUCT IS NOT UPDATING, CONTACT US



10. Nachdem das Update abgeschlossen wurde, wird die Meldung **Ihr Produkt ist auf dem neuesten Stand!** (Your product is up to date!) angezeigt.

Bose Updater




L1 Pro8 Portable Line Array System 100%

Your product is now up-to-date!

You're all set!

If you'd like to update a different product, connect it to your computer. If you're done, you can disconnect your product and quit the app.





866459-0010

©2020 Bose Corporation. Alle Rechte vorbehalten.
Framingham, MA 01701-9168, USA
www.Bose.com
AM866459 Rev. 00
September 2020

